

Conselho Michelin

Para o seu tractor :

Dimensão dianteira :

Dimensão traseira :

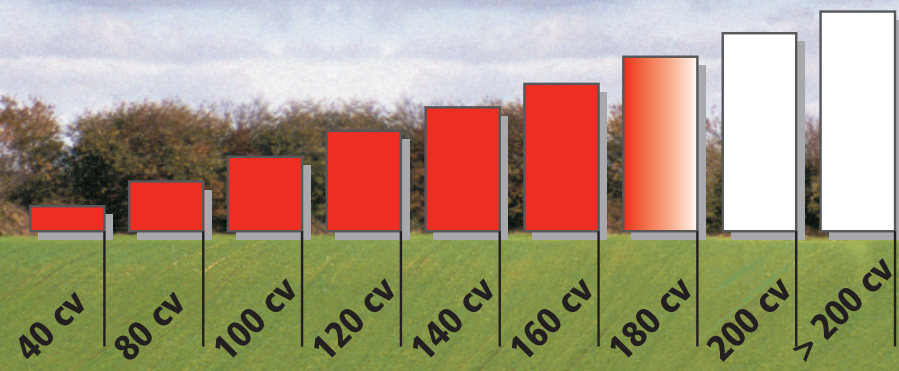
	Frente		Atrás	
	Peso	Pressão	Peso	Pressão
Charrua :	<input type="text"/>	<input type="text"/>	<input type="text"/>	<input type="text"/>
.....				
Reboque :	<input type="text"/>	<input type="text"/>	<input type="text"/>	<input type="text"/>
.....				
Semeador :	<input type="text"/>	<input type="text"/>	<input type="text"/>	<input type="text"/>
.....				
Outros :	<input type="text"/>	<input type="text"/>	<input type="text"/>	<input type="text"/>
.....				

**Para aumentar
o rendimento dos seus pneus,
controle e ajuste regularmente
as pressões.**

AGRIBIB

*A referência
em duração
para os tractore
polivalentes*



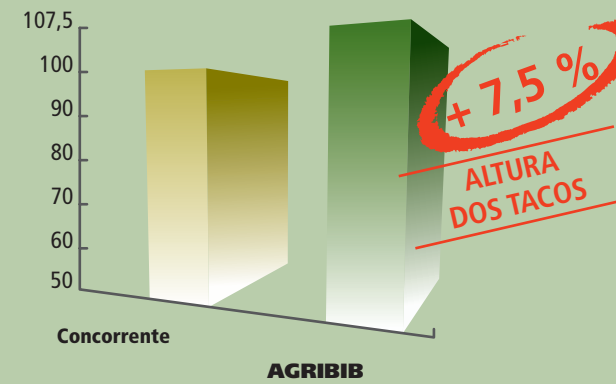


AGRIBIB

A referência em duração

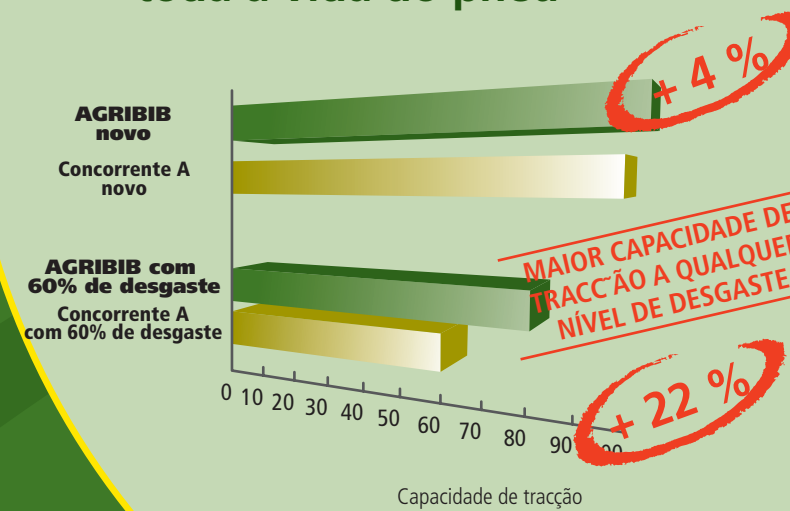


Os tacos mais altos do mercado, proporcionam-lhe uma duração inigualável.



Fonte: Centro de investigação e ensaios Michelin (Ladoux).
Condições: Média das medições sobre treze dimensões da concorrência do mercado standard.

Altas prestações ao longo de toda a vida do pneu



Fonte: Ensaio analítico realizado nas pistas do Centro de Investigação e ensaios Michelin (Ladoux)
Condições: terreno argilo-calcário
Dimensão 18.4 R 38

DIMENSÕES ÍNDICES
carga/velocidade

8.3 R 24 TL	104A8/101B
9.5 R 24 TL	107A8/104B
11.2 R 24 TL	114A8/111B
12.4 R 24 TL	119A8/116B
13.6 R 24 TL	121A8/118B
14.9 R 24 TL	126A8/123B
16.9 R 24 TL	134A8/131B
9.5 R 28 TL	109A8/106B
11.2 R 28 TL	116A8/113B
12.4 R 28 TL	121A8/118B
13.6 R 28 TL	123A8/120B
14.9 R 28 TL	128A8/125B
16.9 R 28 TL	136A8/133B
16.9 R 30 TL	137A8/134B
18.4 R 30 TL	142A8/139B
12.4 R 32 TL	122A8/119B
16.9 R 34 TL	139A8/136B
18.4 R 34 TL	144A8/141B
12.4 R 36 TL	124A8/121B
13.6 R 36 TL	127A8/124B
12.4 R 38 TL	125A8/122B
13.6 R 38 TL	128A8/125B
14.9 R 38 TL	133A8/130B
16.9 R 38 TL	141A8/138B
18.4 R 38 TL	146A8/143B
20.8 R 38 TL	153A8/150B

Nota : Algumas dimensões existem em XM 27.

