

DATABOOK DE ***RENOVADO*** **MRT**

2021



MICHELIN
RETREAD
TECHNOLOGIES



MICHELIN

Disponibilidad de productos por ancho de banda y profundidad de piso.

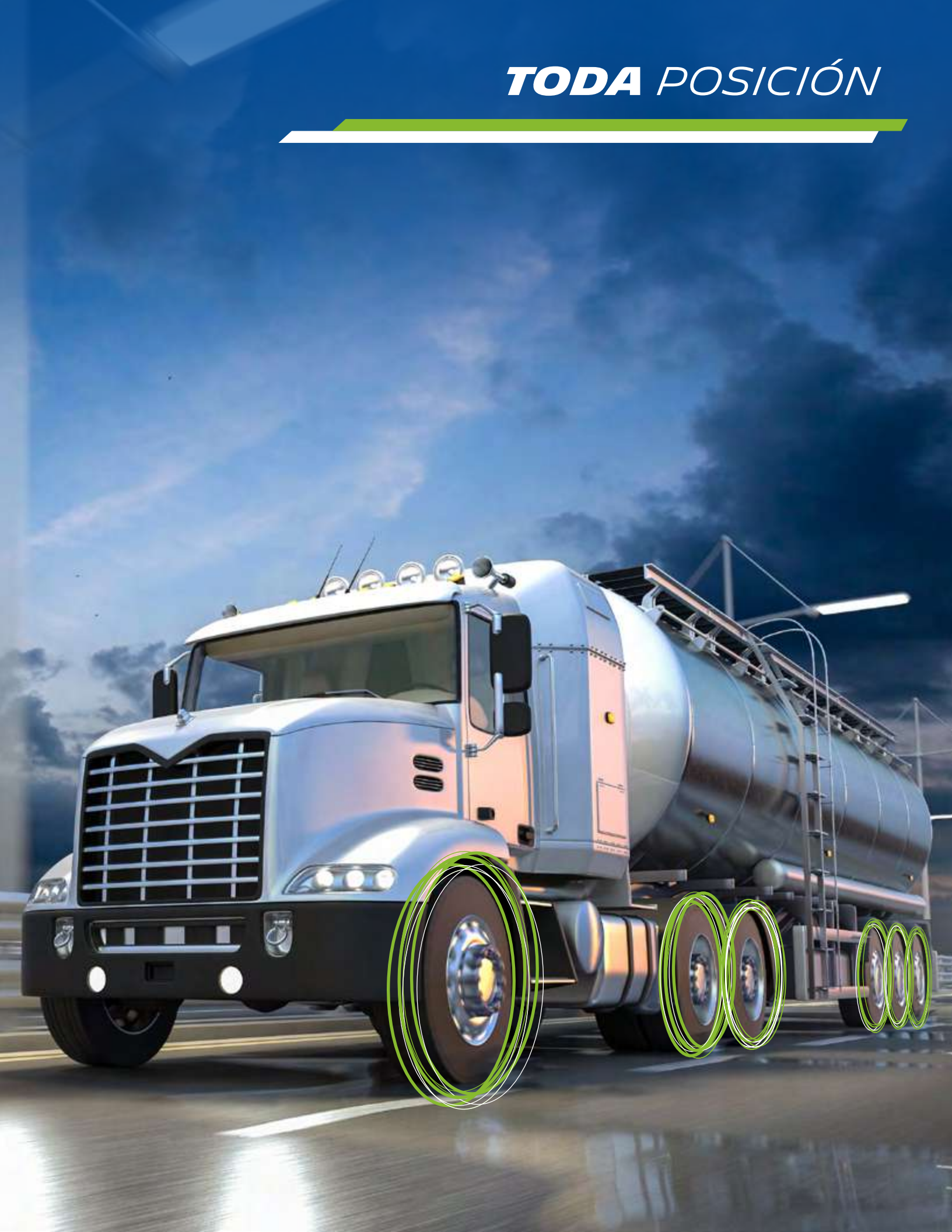
Ancho de banda	140	150	160	168	170	177	180	185	190	194	195	200	203	205	210	211	215	219	220	225	230	232	238	240	245	250	252	260	270	280
# DIE				#5		#6				#7			#8					#9		#9,5		#10	#10,5				#12			

XZ A	10.5	10.5	10.5		10.5		10.5			12			12			12		12		12					16						
XZ E				13		14				14			14			14		14		14				14		14					
XZ E 2																								16		16		16			
XZ U 2																					20			20		20					
XZ U 5																				21		21		21		21			21	21	
XZ Y													14			14		14		14		14	14			16					
XZ Y 3														19					19		19		19		19		19		19	19	
X LINE ENERGY D																				16.5		16.5		16.5							
XDA2 19 AT																			15		15										
XDA2 23 AT																18		18		18		18									
XDN 2																				21.5		21.5		21.5							
MD XDN 2									14			14			16					16		16									
X MULTI D																				22		22		22		22		22			
X MULTI ENERGY D																				17		17		17							
XDHT						15			18		18		18		18		18		18		18		18								
XDC 18																									14						
XDC 22									17		17		17		17		17		17		17		17								
XDE M/S				14		14		16		16		16		17		17		17		17		17									
XDU 5																				25		25		25		25		25		25	
XDY												21		21		21		21		21		21	21	25			25				
XDY-1																				24		24		24		24		24			
XDY-EX																				25		25		25							
X LINE ENERGY T												9		9		9		9		9		9		9		9					
XTA																									13			13			
XTA -2									9		9		9		9		9		9		9		9		9						
X MULTI T-SA							3		3		3		3		3		3		3		3		3		3						
XTY S A											17		17		17		17		17		17		17		17						

Ancho de banda	375/425 ¹	385/435 ¹	390	390/430 ¹	400
X ONE LINE ENERGY D	17				
X ONE LINE GRIP D	21.5	21.5			
X ONE XDA-HT			21		21
X ONE LINE ENERGY T	10				
X ONE MULTI ENERGY T	12	12			

¹ Las medidas con dos cifras significa que los pisos tienen alas. El primer número es el ancho del piso en mm y el segundo número es la cobertura total del piso de extremo a extremo.

TODA POSICIÓN





X° LINE™



X° MULTI™

RENOVADO MICHELIN® XZA® PRE-MOLD



La banda de renovado para toda posición con versatilidad de uso en aplicaciones regionales y de largos recorridos.

Largos recorridos | Regional | Urbano | Mixto

■ Recomendado □ Aceptable

Diseño de hombro sólido

Resistencia al desgaste en los hombros.

- Máximo aprovechamiento de la banda de rodamiento.

Diseño de piso con 3 costillas centrales

Aplicación en autopistas y/o carreteras federales.

- Menor costo de operación por largo kilometraje y desgaste parejo.



* ESTE DISEÑO DE PISO SOLO ESTÁ DISPONIBLE EN:

240 mm de ancho y 16 mm profundidad de piso



Ancho de banda	Metric	140	150	160	170	180	194
Profundidad de piso	mm	10.5	10.5	10.5	10.5	10.5	12

Ancho de banda	Metric	203	211	219	225	240*
Profundidad de piso	mm	12	12	12	12	16

México

Av. 5 de Febrero 2113-A, Col. Fracc. Industrial Benito Juárez, C.P. 76120 Querétaro, Querétaro
800 062 0866



PARA MAYOR INFORMACIÓN
camion.michelin.com.mx



ATENCIÓN AL CLIENTE
800 06 21 492

Copyright © 2020 Michelin Norteamérica, Inc. Todos los derechos reservados. El hombre Michelin es una marca registrada, que es parte de Michelin Norteamérica, Inc. (06/20)

camion.michelin.com.mx





X° LINE™



X° MULTI™

RENOVADO MICHELIN® XZE® PRE-MOLD



Banda de renovado toda posición que brinda excepcional desempeño en aplicaciones regionales y de largos recorridos.

Largos recorridos **Regional** Urbano Mixto

Recomendado Aceptable

Diseño de hombro sólido

Resistencia a la abrasión en los hombros.

- Máximo aprovechamiento de la banda de rodamiento.

Diseño de laminillas profundas en costillas

Optimiza la tracción.

- Seguridad, agarre y respuesta en carreteras sinuosas.

Diseño de piso profundo

Mayor rendimiento kilométrico.

- Menor costo de operación.



Ancho de banda	Metric	168	177	194	203	211	219
Profundidad de piso	mm	13	14	14	14	14	14

Ancho de banda	Metric	225	240	250
Profundidad de piso	mm	14	14	14

México

Av. 5 de Febrero 2113-A, Col. Fracc. Industrial Benito Juárez,
C.P. 76120 Querétaro, Querétaro
800 062 0866



PARA MAYOR INFORMACIÓN
camion.michelin.com.mx



ATENCIÓN AL CLIENTE
800 06 21 492

Copyright © 2020 Michelin Norteamérica, Inc. Todos los derechos reservados. El hombre Michelin es una marca registrada, que es parte de Michelin Norteamérica, Inc. (06/20)

camion.michelin.com.mx





X° LINE™



X° MULTI™

RENOVADO MICHELIN® XZE®2 PRE-MOLD



Banda de renovado toda posición para aplicaciones regionales.

Largos recorridos **Regional** Urbano Mixto

Recomendado Aceptable

Compuesto de hule optimizado

Excelente resistencia al desgaste en aplicaciones de media y baja abrasión.

- Gran rendimiento kilométrico.

Diseño de piso con laminillas profundas


Provee excelente tracción.

- Seguridad de respuesta.

Diseño de los canales centrales

Excelente evacuación de agua.

- Estabilidad en todo tipo de clima.



Ancho de banda	Metric	240	250	260
Profundidad de piso	mm	16	16	16

México

Av. 5 de Febrero 2113-A, Col. Fracc. Industrial Benito Juárez,
C.P. 76120 Querétaro, Querétaro
800 062 0866



PARA MAYOR INFORMACIÓN
camion.michelin.com.mx



ATENCIÓN AL CLIENTE
800 06 21 492

Copyright © 2020 Michelin Norteamérica, Inc. Todos los derechos reservados. El hombre Michelin es una marca registrada, que es parte de Michelin Norteamérica, Inc. (06/20)

camion.michelin.com.mx





X° INCITY™

RENOVADO MICHELIN® XZU®2 PRE-MOLD



Banda de renovado toda posición diseñada para operaciones urbanas que involucran paradas frecuentes.

Largos recorridos Regional **Urbano** Mixto

Recomendado Aceptable

Diseño exclusivo de dos compuestos de hule

Compuesto interno.

- Ayuda a minimizar la temperatura del casco.

Compuesto externo.

- Compuesto formulado para un excelente rendimiento kilométrico.
- Compuesto que contribuye a ahorros en combustible.

Diseño de hombro sólido

Desgaste lento y uniforme.

- Protege contra agresiones del camino.

Economía en combustible¹

- Compuesto dual del piso que ayuda a reducir la resistencia al rodamiento y minimiza las temperaturas del casco.



Ancho de banda	Metric	230	240	250
Profundidad de piso	mm	20	20	20

¹ Basado en pruebas estándar en la industria de resistencia al rodamiento de llantas de dirección compatibles. Los resultados actuales pueden variar y alterarse por diversos factores, incluyendo las condiciones del camino, clima, entorno, desempeño del conductor, etc.

México

Av. 5 de Febrero 2113-A, Col. Fracc. Industrial Benito Juárez,
C.P. 76120 Querétaro, Querétaro
800 062 0866



PARA MAYOR INFORMACIÓN
camion.michelin.com.mx



ATENCIÓN AL CLIENTE
800 06 21 492

Copyright © 2020 Michelin Norteamérica, Inc. Todos los derechos reservados. El hombre Michelin es una marca registrada, que es parte de Michelin Norteamérica, Inc. (06/20)





X° INCITY™

RENOVADO MICHELIN® XZU®S PRE-MOLD



Banda de renovado toda posición optimizada para aplicaciones urbanas y suburbanas.

Largos recorridos Regional **Urbano** Mixto

Recomendado Aceptable

Diseño único de dos compuestos

Compuesto superior con alta resistencia a operaciones abrasivas muy demandantes.

- Seguridad con alto rendimiento kilométrico.

Compuesto interior para un rodado más frío.

- Seguridad y protección para una larga vida del casco y del piso.

Diseño de costillas optimizado

Resistencia a condiciones abrasivas, operaciones de mediana tracción.

- Aumenta la seguridad y la productividad evitando tiempos muertos.



Ancho de banda	Metric	220	230	240	250	270	280
Profundidad de piso	mm	21	21	21	21	21	21

México

Av. 5 de Febrero 2113-A, Col. Fracc. Industrial Benito Juárez,
C.P. 76120 Querétaro, Querétaro
800 062 0866



PARA MAYOR INFORMACIÓN
camion.michelin.com.mx



ATENCIÓN AL CLIENTE
800 06 21 492

Copyright © 2020 Michelin Norteamérica, Inc. Todos los derechos reservados. El hombre Michelin es una marca registrada, que es parte de Michelin Norteamérica, Inc. (06/20)

camion.michelin.com.mx



MICHELIN



X® MULTI™



X® INCITY™

RENOVADO MICHELIN® XZY® PRE-MOLD



Banda de renovado toda posición que brinda excelente desempeño y versatilidad en aplicaciones dentro y fuera de carretera.

Largos recorridos Regional Urbano **Mixto**

Recomendado Aceptable

Compuestos especiales de hule

Resistencia a cortes y arrancamientos.

- Menor costo de operación, larga vida del piso y protección al casco.

Diseño del piso en forma de zigzag


Optimizado para un rodado silencioso y desgaste parejo.

- Alto rendimiento kilométrico y confort en múltiples aplicaciones.

Diseño de hombro ranurado

Mejora la tracción en todo tipo de clima.

- Aumenta la seguridad y la productividad evitando tiempos muertos.



Ancho de banda	Metric	203	211	219	225	232	238
Profundidad de piso	mm	14	14	14	14	14	14

Ancho de banda	Metric	250
Profundidad de piso	mm	16

México

Av. 5 de Febrero 2113-A, Col. Fracc. Industrial Benito Juárez,
C.P. 76120 Querétaro, Querétaro
800 062 0866



PARA MAYOR INFORMACIÓN
camion.michelin.com.mx



ATENCIÓN AL CLIENTE
800 06 21 492

Copyright © 2020 Michelin Norteamérica, Inc. Todos los derechos reservados. El hombre Michelin es una marca registrada, que es parte de Michelin Norteamérica, Inc. (06/20)

camion.michelin.com.mx





X° WORKS™

RENOVADO MICHELIN® XZY®3 PRE-MOLD



Banda de renovado toda posición diseñada para obtener un rendimiento excepcional en aplicaciones dentro y fuera de carretera.

Largos recorridos Regional Urbano **Mixto**

Recomendado Aceptable

Diseño profundo para un mayor agarre


Brinda tracción en todo tipo de terrenos.

- Excelente rendimiento en aplicaciones dentro y fuera de carretera.
- Diseño de piso profundo que ofrece una larga vida en aplicaciones dentro y fuera de carretera.

Compuesto de hule altamente resistente a la abrasión

Brinda resistencia a cortes y desprendimientos de hule en la banda.

- Protege la vida del casco y la banda de rodamiento.



Ancho de banda	Metric	210	220	230	240	250	270
Profundidad de piso	mm	19	19	19	19	19	19

Ancho de banda	Metric	280
Profundidad de piso	mm	19

México

Av. 5 de Febrero 2113-A, Col. Fracc. Industrial Benito Juárez, C.P. 76120 Querétaro, Querétaro
800 062 0866



PARA MAYOR INFORMACIÓN
camion.michelin.com.mx



ATENCIÓN AL CLIENTE
800 06 21 492

Copyright © 2020 Michelin Norteamérica, Inc. Todos los derechos reservados. El hombre Michelin es una marca registrada, que es parte de Michelin Norteamérica, Inc. (06/20)

camion.michelin.com.mx



TRACCIÓN





X LINE™

RENOVADO MICHELIN® X LINE™ ENERGY D PRE-MOLD



Banda de renovado para ejes de tracción que ofrece gran eficiencia en consumo de combustible, certificado por SmartWay®, sin sacrificar durabilidad y tracción, en aplicaciones de largos recorridos.

Largos recorridos	Regional	Urbano	Mixto
-------------------	----------	--------	-------

■ Recomendado □ Aceptable



Beneficios

- Eficiencia en consumo de combustible¹.
- Economía en consumo de combustible con resistencia al desgaste, certificado por SmartWay®².

Doble Compuesto de Piso

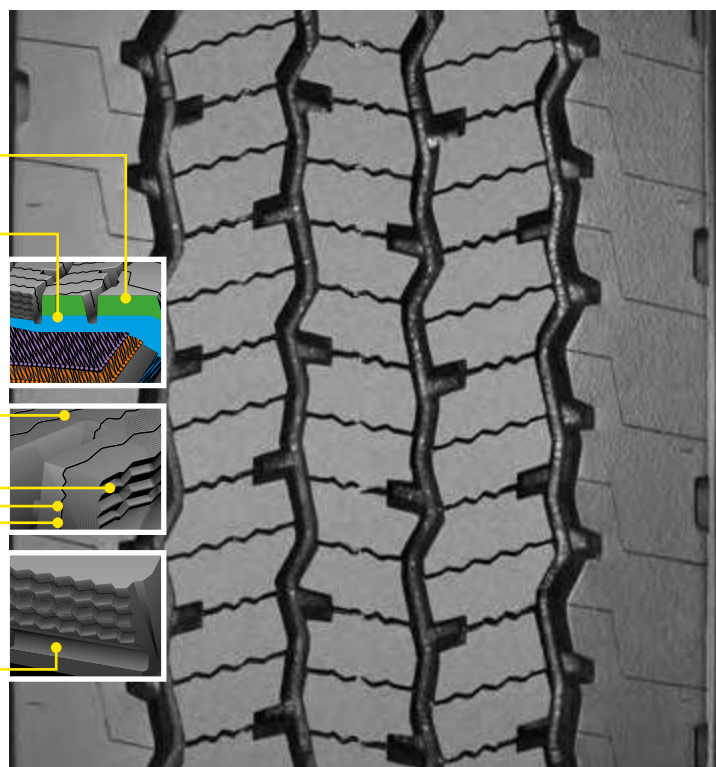
- Compuestos para disminuir el desgaste (capa externa).
- Hule que minimiza la temperatura interna del casco para disminuir la resistencia al rodamiento y extender la vida del casco (capa interna).

25% más de vida útil³

- Compuesto de piso dual. Capa externa que fortalece la resistencia al desgaste.
- Huella de contacto más amplia y hombro sólido.
- Más área de contacto para distribuir la fuerza.
- Laminillas Matrix™.

Confianza al operador

- La tecnología de Laminillas Matrix™ ofrece excelente tracción y desgaste uniforme.
- Los canales en forma de zigzag en la banda proveen excelente agarre y facilitan la evacuación de agua.
- Las laminillas hasta el fondo de la escultura proporcionan excelente tracción durante toda la vida de la banda.
- La base de la escultura en forma de gota prolonga la tracción de la banda.



Ancho de banda	Metric	220	230	240
Profundidad de piso	mm	16.5	16.5	16.5

¹ Ahorros de combustible estimados y basados en comparativos de resistencia al rodamiento. Los resultados pueden variar dependiendo de factores como las condiciones del camino, clima y medio ambiente, la experiencia del conductor, etc.

² Basado en pruebas internas contra los requerimientos de SmartWay®.

³ Comparado con MICHELIN® XDA®2.

México

Av. 5 de Febrero 2113-A, Col. Fracc. Industrial Benito Juárez, C.P. 76120 Querétaro, Querétaro
800 062 0866



PARA MAYOR INFORMACIÓN
camion.michelin.com.mx



ATENCIÓN AL CLIENTE
800 06 21 492

Copyright © 2020 Michelin Norteamérica, Inc. Todos los derechos reservados. El hombre Michelin es una marca registrada, que es parte de Michelin Norteamérica, Inc. (06/20)





X° LINE™

RENOVADO MICHELIN® XDA2® 19 AT Y XDA2® 23 AT PRE-MOLD



Banda de renovado de alta tecnología con eficiencia en el consumo de combustible para ejes de tracción en aplicaciones de largos recorridos.

Largos recorridos Regional Urbano Mixto

■ Recomendado □ Aceptable



Compuestos de tecnología avanzada

Reducen la resistencia al rodamiento de la llanta.

- Ayuda en la eficiencia del consumo de combustible sin comprometer rendimiento.

Diseño de piso optimizado


Excelente rendimiento kilométrico.

- Disminuye el costo de operación.
- Diseño de bloque optimizado para una larga duración y desgaste regular.

Diseño de bloques alternados

Mejora la tracción.

- Excelente respuesta y seguridad de operación.



XDA2® 19 AT

Ancho de banda	Metric	219	225
Profundidad de piso	mm	15	15

XDA2® 23 AT

Ancho de banda	Metric	211	219	225	232
Profundidad de piso	mm	18	18	18	18

México

Av. 5 de Febrero 2113-A, Col. Fracc. Industrial Benito Juárez,
C.P. 76120 Querétaro, Querétaro
800 062 0866



PARA MAYOR INFORMACIÓN
camion.michelin.com.mx



ATENCIÓN AL CLIENTE
800 06 21 492

Copyright © 2020 Michelin Norteamérica, Inc. Todos los derechos reservados. El hombre Michelin es una marca registrada, que es parte de Michelin Norteamérica, Inc. (06/20)

camion.michelin.com.mx



MICHELIN



X° LINE™



X° MULTI™

RENOVADO MICHELIN® XDN®2 PRE-MOLD



Banda de renovado para ejes de tracción que brinda tracción excepcional con un desgaste más uniforme en aplicaciones de gran ruta y regionales.

Largos recorridos | **Regional** | Urbano | Mixto

Recomendado Aceptable

Características

- Diseño exclusivo de dos capas con diferentes compuestos.
- Diseño de hombro abierto.
- Exclusivas laminillas Matrix™.

Ventajas

- Compuesto superior para tracción en invierno y piso mojado y alto rendimiento kilométrico.
- Compuesto interior para un rodado más frío.
- Optimiza la transmisión del torque al suelo.
- Reduce el desgaste irregular que presentan los bloques sólidos.

Beneficios

- Seguridad de tracción con alto rendimiento kilométrico.
- Extraprotección al casco y menor consumo de combustible.
- Tracción excepcional durante toda la vida del piso sin comprometer el rendimiento.
- Seguridad y excelente tracción en las superficies más difíciles.



Ancho de banda	Metric	220	230	240
Profundidad de piso	mm	21.5	21.5	21.5

México

Av. 5 de Febrero 2113-A, Col. Fracc. Industrial Benito Juárez,
C.P. 76120 Querétaro, Querétaro
800 062 0866



PARA MAYOR INFORMACIÓN
camion.michelin.com.mx



ATENCIÓN AL CLIENTE
800 06 21 492

Copyright © 2020 Michelin Norteamérica, Inc. Todos los derechos reservados. El hombre Michelin es una marca registrada, que es parte de Michelin Norteamérica, Inc. (06/20)

camion.michelin.com.mx





X° XPIULTE™

RENOVADO MICHELIN® MD XDN®2 PRE-MOLD



Banda de renovado para ejes de tracción optimizada para kilometraje y tracción para vehículos medianos, de aplicaciones regionales y con llantas de 19.5".

Largos recorridos **Regional** Urbano Mixto

Recomendado Aceptable

- Diseñado para torton-rabón y vehículos de paquetería.
- Cuenta con hombro con anchos canales abiertos que ayudan a proporcionar tracción sin comprometer la vida del piso.
- Diseñado para minimizar la temperatura interna del casco que alarga la vida de este y de la banda.
- Diseño de profundas laminillas que ofrece una excelente tracción y desgaste regular.



Ancho de banda	Metric	190	200	210	220	230
Profundidad de piso	mm	14	14	16	16	16

México

Av. 5 de Febrero 2113-A, Col. Fracc. Industrial Benito Juárez,
C.P. 76120 Querétaro, Querétaro
800 062 0866



PARA MAYOR INFORMACIÓN
camion.michelin.com.mx



ATENCIÓN AL CLIENTE
800 06 21 492

Copyright © 2020 Michelin Norteamérica, Inc. Todos los derechos reservados. El hombre Michelin es una marca registrada, que es parte de Michelin Norteamérica, Inc. (06/20)

camion.michelin.com.mx



MICHELIN



X® MULTI™



X® INCITY™

RENOVADO MICHELIN® X® MULTI D PRE-MOLD



Renovado de tracción diseñado para aplicaciones regionales que provee un excelente desempeño y comparte diseño con llanta nueva.

Largos recorridos **Regional** Urbano Mixto


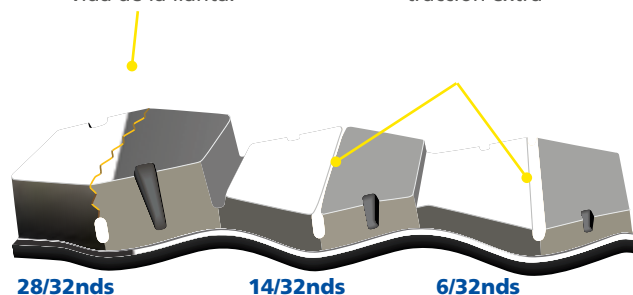
■ Recomendado ■ Aceptable

Beneficios

- Diseño de piso con hombro abierto que brinda tracción durante toda la vida del piso.
- Compuestos de hule diseñados para resistir la abrasión y brindar excelente desempeño.
- Compuestos co-extruidos diseñados para reducir el calor y proteger el casco, así como para disminuir el consumo de combustible.
- Diseño de gota al fondo de las laminillas para proveer mayor torque durante toda la vida del piso.
- Tecnología de laminillas Matrix™ que ayudan a que los bloques de piso trabajen en conjunto y se reduzca el desgaste irregular.

Las laminillas Matrix™ van hasta el fondo de la banda y terminan en forma de "gota de agua", brindando tracción durante toda la vida de la llanta.

Regeneración del bloque de piso que se va abriendo conforme va avanzando el desgaste brindando tracción extra



Ancho de piso	Métrica	220	230	240	250	260
Profundidad de piso	Métrica	22 mm				
	Pulgadas	28/32"				

México

Av. 5 de Febrero 2113-A, Col. Fracc. Industrial Benito Juárez, C.P. 76120 Querétaro, Querétaro
800 062 0866



PARA MAYOR INFORMACIÓN
camion.michelin.com.mx



ATENCIÓN AL CLIENTE
800 06 21 492

Copyright © 2020 Michelin Norteamérica, Inc. Todos los derechos reservados. El hombre Michelin es una marca registrada, que es parte de Michelin Norteamérica, Inc. (06/20)





X LINE™

RENOVADO MICHELIN® X ONE® LINE™ ENERGY D PRE-MOLD



Banda de renovado para ejes de tracción que ofrece gran eficiencia en consumo de combustible, certificado por SmartWay®, sin sacrificar durabilidad y tracción de la banda en aplicaciones de largos recorridos.

Largos recorridos Regional Urbano Mixto

Recomendado Aceptable




X One®

Eficiencia en consumo de combustible, certificado por SmartWay®¹

Doble compuesto de piso

- Capa para ahorro de combustible y rendimiento kilométrico Compuesto en la banda, balanceado de manera precisa, que otorga eficiencia en el consumo de combustible, así como propiedades de desgaste lento (capa externa).
- Capa para ahorro de combustible y durabilidad Compuesto de hule más frío para ayudar a minimizar las temperaturas internas del casco, reducir la resistencia al rodamiento y extender la vida del casco (capa interna).



Larga vida del piso

Más kilometraje

- Doble compuesto de piso Capa externa que mejora la resistencia al desgaste.
- Piso con alas Provee máxima adhesión en el área del hombro.
- Laminillas Matrix™ Bloques de piso que trabajan en conjunto para proveer un desgaste más parejo y alargar su vida.

Confianza al operador

Excepcional tracción

- Laminillas Matrix™ Laminillas en forma de zigzag hasta el fondo del piso que proveen una excelente tracción.

Ancho de banda	Metric	375/425 ²
Profundidad de piso	mm	17

¹ Basado en pruebas internas ante los requerimientos de SmartWay®. Ahorros de combustible estimados y basados en comparativos de resistencia al rodamiento. Los resultados pueden variar dependiendo de factores como: las condiciones del camino, clima, la experiencia del conductor, etc.
² Diseños de piso con dos medidas tienen alas. El primer número es la base del piso en mm. El segundo número es el ancho total, de ala a ala.

México

Av. 5 de Febrero 2113-A, Col. Fracc. Industrial Benito Juárez, C.P. 76120 Querétaro, Querétaro
800 062 0866



PARA MAYOR INFORMACIÓN
camion.michelin.com.mx



ATENCIÓN AL CLIENTE
800 06 21 492

Copyright © 2020 Michelin Norteamérica, Inc. Todos los derechos reservados. El hombre Michelin es una marca registrada, que es parte de Michelin Norteamérica, Inc. (06/20)

camion.michelin.com.mx





X° LINE™

RENOVADO MICHELIN® X ONE® LINE™ GRIP D PRE-MOLD



Durabilidad y economía en ahorro de combustible junto con una excelente tracción. El diseño de piso MICHELIN® X ONE® Line™ Grip D Pre-Mold™ para ejes de tracción, combinado con el peso y los ahorros de combustible del casco MICHELIN® X ONE® para excepcionales largos recorridos y recorridos regionales.

Largos recorridos	Regional	Urbano	Mixto
-------------------	----------	--------	-------

■ Recomendado □ Aceptable



Larga duración de la banda

Más kilómetros.

- Doble compuesto de piso:
Un preciso balance del doble compuesto del piso ofrece propiedades excepcionales de duración (capa externa). Compuesto de piso en capa interna que minimiza las temperaturas del casco para una menor resistencia al rodamiento y para extender la vida del casco.
- Diseño de hombro abierto:
Que ofrece una excepcional tracción.

Confianza al conducir

Tracción sobresaliente gracias a las laminillas Matrix™.

- La tecnología de laminillas Matrix™ ofrece una excelente tracción y desgaste regular.
- Los canales de la banda en forma de zigzag ofrecen un excelente agarre y evacuación de agua.
- La profundidad de las laminillas ofrece una excelente tracción a lo largo de la vida de la banda.

Economía en combustible¹


- Compuesto dual del piso que ayuda a reducir la resistencia al rodamiento y minimiza las temperaturas del casco.

Durabilidad

Mejor adhesión de la banda en hombros.

- Piso con alas:
Maximiza la adhesión del piso en los hombros en aplicaciones severas de arrastre.

X One®



Ancho de banda	Metric	375/425 ^{2,3}	385/435 ^{2,4}
Profundidad de piso	mm	21.5	21.5

¹ Basado en pruebas estándar en la industria de resistencia al rodamiento de llantas de dirección compatibles. Los resultados actuales pueden variar y alterarse por diversos factores, incluyendo las condiciones del camino, clima, entorno, desempeño del conductor, etc.

² Diseños de pisos con 2 medidas tienen alas. El primer número es la base del piso en mm. El segundo número corresponde al ancho total del piso, de ala a ala, en mm.

³ El ancho de banda 375/425 corresponde a la medida de casco 445 MICHELIN® X ONE®.

⁴ El ancho de banda 385/435 corresponde a la medida de casco 455 MICHELIN® X ONE®.

México

Av. 5 de Febrero 2113-A, Col. Fracc. Industrial Benito Juárez,
C.P. 76120 Querétaro, Querétaro
800 062 0866



PARA MAYOR INFORMACIÓN
camion.michelin.com.mx



ATENCIÓN AL CLIENTE
800 06 21 492

Copyright © 2020 Michelin Norteamérica, Inc. Todos los derechos reservados. El hombre Michelin es una marca registrada, que es parte de Michelin Norteamérica, Inc. (06/20)

camion.michelin.com.mx



MICHELIN



X LINE™

RENOVADO MICHELIN® X ONE® XDA-HT™ PRE-MOLD



El diseño de piso MICHELIN® X ONE® XDA-HT™ Pre-Mold™ es un piso de tracción optimizado para aplicaciones regionales y de largos recorridos, para las nuevas generaciones de llantas superanchas que requieren una larga duración y excelente manejo.

Largos recorridos Regional Urbano Mixto

■ Recomendado □ Aceptable

Mejor manejo y mayor seguridad

Excelente tracción.

- Diseño de tracción agresivo.
- Incrementa la tracción.

Mayor durabilidad del piso

Diseño de piso optimizado.

- Compuesto para rodar más frío que extiende la vida de la banda.
- 21 mm de profundidad de piso.

X One®



Ancho de banda	Metric	390	400
Profundidad de piso	mm	21	21

México

Av. 5 de Febrero 2113-A, Col. Fracc. Industrial Benito Juárez,
C.P. 76120 Querétaro, Querétaro
800 062 0866



PARA MAYOR INFORMACIÓN
camion.michelin.com.mx



ATENCIÓN AL CLIENTE
800 06 21 492

Copyright © 2020 Michelin Norteamérica, Inc. Todos los derechos reservados. El hombre Michelin es una marca registrada, que es parte de Michelin Norteamérica, Inc. (06/20)

camion.michelin.com.mx





X° LINE™



X° MULTI™

RENOVADO MICHELIN® X° MULTI™ ENERGY D PRE-MOLD



Banda de renovado para ejes de tracción que ofrece gran eficiencia en consumo de combustible, certificado por SmartWay®, sin sacrificar durabilidad y tracción en aplicaciones regionales y superregionales.

Largos recorridos Regional Urbano Mixto

■ Recomendado ■ Aceptable



Beneficios

- Eficiencia en consumo de combustible¹.
- Economía en consumo de combustible con resistencia al desgaste, certificado por SmartWay^{®2}.

Doble compuesto de piso

- Compuestos para disminuir el desgaste (capa externa).
- Hule que minimiza la temperatura interna del casco para disminuir la resistencia al rodamiento y extender la vida del casco (capa interna).

25% más de vida útil³

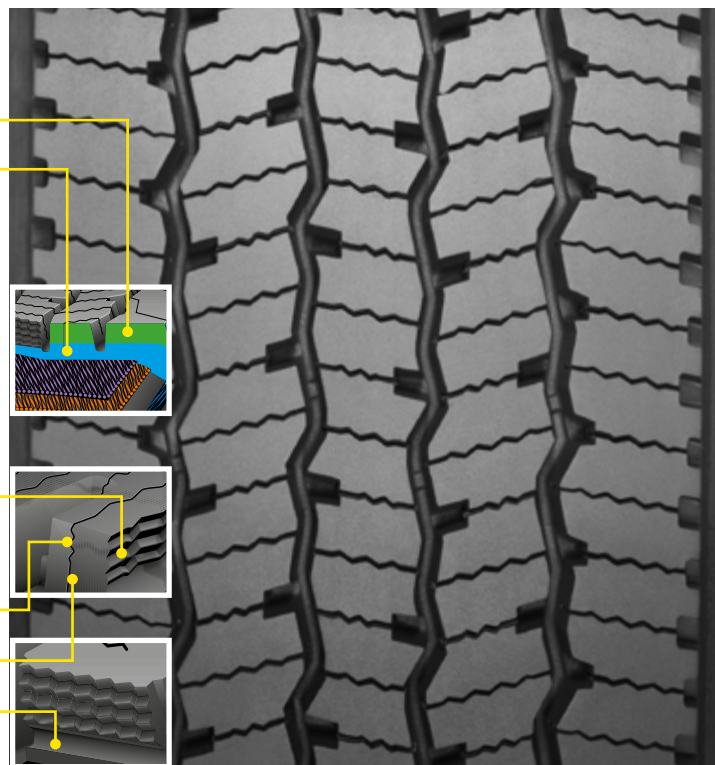
- Compuesto de piso dual. Capa externa que fortalece la resistencia al desgaste.
- Huella de contacto más amplia y hombro sólido.
- Más área de contacto para distribuir la fuerza.
- Laminillas Matrix™.

Mejor tracción

- El hombro con laminillas ayuda a brindar tracción en condiciones adversas en aplicaciones regionales y superregionales.

Confianza al operador

- La tecnología de Laminillas Matrix™ ofrece excelente tracción y desgaste uniforme.
- Los canales en forma de zigzag en la banda proveen excelente agarre y facilitan la evacuación de agua.
- Las laminillas hasta el fondo de la escultura proporcionan excelente tracción durante toda la vida de la banda.
- La base de la escultura en forma de gota prolonga la tracción de la banda.



Ancho de banda	Metric	220	230	240
Profundidad de piso	mm	17	17	17

¹ Ahorros de combustible estimados y basados en comparativos de resistencia al rodamiento. Los resultados pueden variar dependiendo de factores como las condiciones del camino, clima y medio ambiente, la experiencia del conductor, etc.

² Basado en pruebas internas contra los requerimientos de SmartWay®.

³ Comparado con MICHELIN® XDA2®.

México

Av. 5 de Febrero 2113-A, Col. Fracc. Industrial Benito Juárez,
C.P. 76120 Querétaro, Querétaro
800 062 0866



PARA MAYOR INFORMACIÓN
camion.michelin.com.mx



ATENCIÓN AL CLIENTE
800 06 21 492

Copyright © 2020 Michelin Norteamérica, Inc. Todos los derechos reservados. El hombre Michelin es una marca registrada, que es parte de Michelin Norteamérica, Inc. (06/20)





X° LINE™



X° MULTI™

RENOVADO
MICHELIN® XDHT®
 PRE-MOLD



Banda de renovado para ejes de tracción que brinda excelente torque en aplicaciones regionales.

Largos recorridos	Regional	Urbano	Mixto
-------------------	-----------------	--------	-------

Recomendado Aceptable

Diseño de hombro sólido


Resistencia al desgaste en los hombros.

- Alto kilometraje con desgaste uniforme.

Diseño único de bloques

Optimiza la transmisión del motor al suelo en aplicaciones que demandan alto torque.

- Seguridad en la respuesta.



Ancho de banda	Metric	180	194	203	211	219	225
Profundidad de piso	mm	15	18	18	18	18	18

Ancho de banda	Metric	232	240
Profundidad de piso	mm	18	18

México

Av. 5 de Febrero 2113-A, Col. Fracc. Industrial Benito Juárez,
 C.P. 76120 Querétaro, Querétaro
 800 062 0866



PARA MAYOR INFORMACIÓN
camion.michelin.com.mx



ATENCIÓN AL CLIENTE
 800 06 21 492

Copyright © 2020 Michelin Norteamérica, Inc. Todos los derechos reservados. El hombre Michelin es una marca registrada, que es parte de Michelin Norteamérica, Inc. (06/20)





X° LINE™



X° MULTI™

RENOVADO MICHELIN® XDC® 18 Y XDC® 22 PRE-MOLD



Banda de renovado para ejes de tracción en aplicaciones regionales y de largos recorridos.

Largos recorridos **Regional** Urbano Mixto

Recomendado Aceptable

Diseño de hombro abierto


Optimiza la transmisión del torque al suelo.

- Tracción excepcional durante toda la vida del piso.

Costilla central sólida

Provee durabilidad de la banda y evita el desgaste irregular.

- Menor costo de operación.



XDC® 18

Ancho de banda	Metric	225
Profundidad de piso	mm	14

XDC® 22

Ancho de banda	Metric	194	203	211	219	225
Profundidad de piso	mm	17	17	17	17	17

México

Av. 5 de Febrero 2113-A, Col. Fracc. Industrial Benito Juárez,
C.P. 76120 Querétaro, Querétaro
800 062 0866



PARA MAYOR INFORMACIÓN
camion.michelin.com.mx



ATENCIÓN AL CLIENTE
800 06 21 492

Copyright © 2020 Michelin Norteamérica, Inc. Todos los derechos reservados. El hombre Michelin es una marca registrada, que es parte de Michelin Norteamérica, Inc. (06/20)





X° MULTI™

RENOVADO MICHELIN® XDE® M/S PRE-MOLD



Banda de renovado para ejes de tracción que brinda agarre y durabilidad en aplicación regional.

Largos recorridos **Regional** Urbano Mixto

Recomendado Aceptable

Diseño de hombro abierto

Optimiza la transmisión del torque al suelo.

- Tracción excepcional y larga vida del piso.

Ranuras de los hombros alineados a los bloques centrales

Provee tracción adicional.

- Aumenta la tracción en superficies lodosas y tierra suelta.



Ancho de banda	Metric	170	180	190	200	210	220
Profundidad de piso	mm	14	14	16	16	17	17

Ancho de banda	Metric	230
Profundidad de piso	mm	17

México

Av. 5 de Febrero 2113-A, Col. Fracc. Industrial Benito Juárez,
C.P. 76120 Querétaro, Querétaro
800 062 0866



PARA MAYOR INFORMACIÓN
camion.michelin.com.mx



ATENCIÓN AL CLIENTE
800 06 21 492

Copyright © 2020 Michelin Norteamérica, Inc. Todos los derechos reservados. El hombre Michelin es una marca registrada, que es parte de Michelin Norteamérica, Inc. (06/20)

camion.michelin.com.mx





X° WORKS™



X° INCITY™

RENOVADO MICHELIN® XDU®S PRE-MOLD



Banda de renovado para ejes de tracción, diseñada para una alta resistencia al arrastre, para operaciones urbanas altamente demandantes.

Largos recorridos Regional **Urbano** Mixto

Recomendado Aceptable

Diseño con vida de tracción superior

- Resistencia al arrastre.
- Mayor masa de hule.
- Compuesto dual exclusivo.
- Diseño de gajo optimizado.

Larga duración

- Doble compuesto de hule que ofrece una temperatura más baja de operación, para alargar la vida de la banda y el casco.



Ancho de banda	Metric	220	230	240	250	270
Profundidad de piso	mm	25	25	25	25	25

México

Av. 5 de Febrero 2113-A, Col. Fracc. Industrial Benito Juárez,
C.P. 76120 Querétaro, Querétaro
800 062 0866



PARA MAYOR INFORMACIÓN
camion.michelin.com.mx



ATENCIÓN AL CLIENTE
800 06 21 492

Copyright © 2020 Michelin Norteamérica, Inc. Todos los derechos reservados. El hombre Michelin es una marca registrada, que es parte de Michelin Norteamérica, Inc. (06/20)

camion.michelin.com.mx





X° WORKS™



X° INCITY™

RENOVADO MICHELIN® XDY® PRE-MOLD



Banda de renovado para ejes de tracción, con alta resistencia a cortes y arrancamientos para aplicaciones dentro y fuera de carretera.

Largos recorridos Regional Urbano **Mixto**

Recomendado Aceptable

Beneficios

- Compuesto resistente a cortes y arrancamientos
- Banda de rodamiento profunda para la tracción y kilometraje
- Profundidad de banda de rodamiento de 21 mm o 25 mm, según el ancho de la banda de rodamiento



Ancho de banda	Metric	203	211	219	225	232	238
Profundidad de piso	mm	21	21	21	21	21	21

Ancho de banda	Metric	240	252
Profundidad de piso	mm	25	25

México

Av. 5 de Febrero 2113-A, Col. Fracc. Industrial Benito Juárez,
C.P. 76120 Querétaro, Querétaro
800 062 0866



PARA MAYOR INFORMACIÓN
camion.michelin.com.mx



ATENCIÓN AL CLIENTE
800 06 21 492

Copyright © 2020 Michelin Norteamérica, Inc. Todos los derechos reservados. El hombre Michelin es una marca registrada, que es parte de Michelin Norteamérica, Inc. (06/20)





X° WORKS™



X° INCITY™

RENOVADO
MICHELIN® XDY-1™
 PRE-MOLD



Banda de renovado para ejes de tracción, diseñada para obtener un rendimiento excepcional en aplicaciones dentro y fuera de carretera y urbano.

Largos recorridos Regional Urbano **Mixto**

Recomendado Aceptable

Diseño direccional

- Optimiza la tracción en todo tipo de terrenos.

Piso extraprofundo

- Brinda protección y excelente rendimiento en aplicaciones dentro y fuera de carretera.

Compuestos de hule

- Altamente resistentes a la abrasión. Brindan resistencia a cortes y arrancamientos en la banda de rodamiento.



Ancho de banda	Metric	211	219	225	232	238
Profundidad de piso	mm	24	24	24	24	24

México

Av. 5 de Febrero 2113-A, Col. Fracc. Industrial Benito Juárez,
 C.P. 76120 Querétaro, Querétaro
 800 062 0866



PARA MAYOR INFORMACIÓN
camion.michelin.com.mx



ATENCIÓN AL CLIENTE
 800 06 21 492

Copyright © 2020 Michelin Norteamérica, Inc. Todos los derechos reservados. El hombre Michelin es una marca registrada, que es parte de Michelin Norteamérica, Inc. (06/20)





X° WORKS™



X° INCITY™

RENOVADO MICHELIN® XDY-EX™ PRE-MOLD



Banda de renovado para ejes de tracción que brinda una durabilidad excepcional y tracción en aplicaciones altamente demandantes dentro y fuera de carretera y urbano.

Largos recorridos Regional Urbano **Mixto**


Recomendado Aceptable

Beneficios

- Larga vida del piso.
- Mayor tiempo de trabajo.
- Compuesto de tecnología avanzada.
- Propiedades de resistencia al desgaste.
- Bordes para expulsar piedras situados en los costados para reducir su retención.
- Profundidad de piso de 25 mm.

Aporta confianza al operador

- Ofrece mejor tracción.
- Piso profundo que otorga más agarre al suelo.
- Diseño de piso optimizado: la estructura de bloque alzado está especialmente diseñada para otorgar tracción excepcional en aplicaciones demandantes dentro y fuera de carretera.



Ancho de banda	Metric	220	230	240
Profundidad de piso	mm	25	25	25

México

Av. 5 de Febrero 2113-A, Col. Fracc. Industrial Benito Juárez, C.P. 76120 Querétaro, Querétaro
800 062 0866



PARA MAYOR INFORMACIÓN
camion.michelin.com.mx



ATENCIÓN AL CLIENTE
800 06 21 492

Copyright © 2020 Michelin Norteamérica, Inc. Todos los derechos reservados. El hombre Michelin es una marca registrada, que es parte de Michelin Norteamérica, Inc. (06/20)

camion.michelin.com.mx



REMOLQUE





X LINE™

RENOVADO MICHELIN® X LINE ENERGY T PRE-MOLD



Banda de renovado diseñada para ejes de remolque y optimizada para aplicaciones de largos recorridos brindando ahorro en consumo de combustible y un desgaste parejo.

Largos recorridos	Regional	Urbano	Mixto
-------------------	----------	--------	-------

Recomendado
 Aceptable



Desgaste parejo a lo largo de la vida del renovado


- Nuevo diseño de piso con tecnología de laminillas que brindan un desgaste parejo.
- Pisos más anchos para proporcionar una huella más amplia.

Ahorro de combustible

- Compuestos de hule de tecnología avanzada que disminuyen la fricción con el piso.
- Certificado por SmartWay®.

Disminución del costo total

- Ayuda al ahorro de combustible.
- Mayor desempeño kilométrico.
- Menor gasto de mantenimiento.
- Menor retención de piedras que dañen el casco.



Ancho de banda	Metric	200	210	220	230	240	250
Profundidad de piso	mm	9	9	9	9	9	9

México

Av. 5 de Febrero 2113-A, Col. Fracc. Industrial Benito Juárez,
C.P. 76120 Querétaro, Querétaro
800 062 0866



PARA MAYOR INFORMACIÓN
camion.michelin.com.mx



ATENCIÓN AL CLIENTE
800 06 21 492

Copyright © 2020 Michelin Norteamérica, Inc. Todos los derechos reservados. El hombre Michelin es una marca registrada, que es parte de Michelin Norteamérica, Inc. (06/20)





X ONE LINE™

RENOVADO MICHELIN® X ONE® LINE™ ENERGY T PRE-MOLD



Banda de renovado optimizada para posiciones de eje libre, ofrece un excepcional consumo de combustible certificado por SmartWay® sin sacrificar el rendimiento kilométrico.

Largos recorridos Regional Urbano Mixto

Recomendado Aceptable



X One®

Excelente kilometraje

15% más de rendimiento kilométrico¹.

- Diseño optimizado:
Microlaminillas en las costillas y un hombro sólido que ayudan a reducir el desgaste irregular.

Eficiencia en el consumo de combustible²

Mejora el consumo de combustible³.

- Compuestos de tecnología avanzada:
Diseñados para reducir la resistencia al rodamiento con un excelente kilometraje.
- Profundidad de piso:
10 mm de profundidad.

Durabilidad


Larga vida.

- Diseño con alas:
Provee máxima adhesión al hombro.
- Fondo de escultura con alas:
Ayuda a reducir la retención de piedras.

Confianza al operador

Diseño optimizado.

- Surcos amplios que promueven la evacuación del agua.



¹ Basado en pruebas de campo de Michelin® X One® Line™ Energy T Pre-Mold™ en un casco X One® Line™ Energy T vs. Michelin® X One® XTA® Pre-Mold en un casco Michelin® X One® XTA®.

² Basado en pruebas internas contra requerimientos de SmartWay®. Los ahorros de combustible son estimados basados en resistencia al rodamiento comparativo. Los ahorros en campo pueden variar.

³ Contra Michelin® X One® XTA® Pre-Mold™.

⁴ Los pisos con dos medidas de ancho tienen alas. El primer número es la base de la banda en mm. El segundo número es el ancho total, de ala a ala.

Ancho de banda	Metric	375/425 ⁴
Profundidad de piso	mm	10

México

Av. 5 de Febrero 2113-A, Col. Fracc. Industrial Benito Juárez,
C.P. 76120 Querétaro, Querétaro
800 062 0866



PARA MAYOR INFORMACIÓN
camion.michelin.com.mx



ATENCIÓN AL CLIENTE
800 06 21 492

Copyright © 2020 Michelin Norteamérica, Inc. Todos los derechos reservados. El hombre Michelin es una marca registrada, que es parte de Michelin Norteamérica, Inc. (06/20)

camion.michelin.com.mx





RENOVADO MICHELIN® X ONE® MULTI™ ENERGY T PRE-MOLD



Banda de renovado para ejes libres de aplicación regional para llantas X One® que junta un excelente balance entre durabilidad, control de desgastes irregulares y eficiencia en el consumo de combustible.

Largos recorridos Regional Urbano Mixto


■ Recomendado ■ Aceptable



X One®

Durabilidad

- Diseño de piso con alas que brinda una adhesión excepcional al casco.
- Eyectores de piedra en el fondo de los canales que ayudan a prevenir penetraciones.



Reducción de desgaste irregular

- Arquitectura de piso y microlaminillas en las costillas del diseño, así como un hombro sólido, que ayudan a disminuir los desgastes irregulares.

Eficiencia mejorada en consumo de combustible¹

- Compuestos de tecnología avanzada que proveen al piso menor resistencia al rodamiento, lo que se traduce en menor consumo de combustible.

Ancho de banda	Metric	375/425 ²	385/435 ²
Profundidad de piso	mm	12	12

¹ Basado en pruebas estándares de la industria de resistencia al rodamiento, tanto de llantas nuevas como de renovado. Los resultados pueden variar dependiendo de varios factores, entre los cuales están las condiciones del camino, clima y desempeño del conductor, etc.

² Anchos de piso con dos medidas tienen alas. El primer número es el ancho base del piso en mm. El segundo número es el ancho total de un ala a otra.

México

Av. 5 de Febrero 2113-A, Col. Fracc. Industrial Benito Juárez,
C.P. 76120 Querétaro, Querétaro
800 062 0866



PARA MAYOR INFORMACIÓN
camion.michelin.com.mx



ATENCIÓN AL CLIENTE
800 06 21 492

Copyright © 2020 Michelin Norteamérica, Inc. Todos los derechos reservados. El hombre Michelin es una marca registrada, que es parte de Michelin Norteamérica, Inc. (06/20)





X° LINE™



X° MULTI™

RENOVADO MICHELIN® XTA® PRE-MOLD



Banda de renovado para ejes libres que brinda excelente desempeño en aplicaciones regionales y largos recorridos .

Largos recorridos **Regional** Urbano Mixto


Recomendado Aceptable

Diseño de piso con hombro sólido

- Brinda resistencia al arrastre lateral.

Compuestos de hule

- Especializados para brindar excelente rendimiento.
- Diseño que brinda estabilidad en todo tipo de caminos.



Ancho de banda	Metric	240	260
Profundidad de piso	mm	13	13

México

Av. 5 de Febrero 2113-A, Col. Fracc. Industrial Benito Juárez,
C.P. 76120 Querétaro, Querétaro
800 062 0866



PARA MAYOR INFORMACIÓN
camion.michelin.com.mx



ATENCIÓN AL CLIENTE
800 06 21 492

Copyright © 2020 Michelin Norteamérica, Inc. Todos los derechos reservados. El hombre Michelin es una marca registrada, que es parte de Michelin Norteamérica, Inc. (06/20)

camion.michelin.com.mx



MICHELIN



X° MULTI™

RENOVADO MICHELIN® XTA-2 PRE-MOLD



El renovado MICHELIN® XTA-2 Pre-Mold está diseñado para ejes de remolque, el cual brinda excelente desempeño en aplicaciones regionales y de largos recorridos.

Largos recorridos **Regional** Urbano Mixto

Recomendado Aceptable

Eficiencia en consumo de combustible

- El diseño de piso ayuda a disminuir la resistencia al rodamiento gracias a sus compuestos de hule de Tecnología Avanzada.

Evacuación de agua

- El diseño de cuatro costillas circunferenciales está diseñado para evacuar efectivamente el agua, brindando seguridad en cada recorrido.

Gran durabilidad

- El diseño de hombro sólido ayuda a disminuir el desgaste por arrastre o abrasión lateral.



Ancho de banda	Metric	194	203	211	219	225	240
Profundidad de piso	mm	9	9	9	9	9	9

México

Av. 5 de Febrero 2113-A, Col. Fracc. Industrial Benito Juárez,
C.P. 76120 Querétaro, Querétaro
800 062 0866



PARA MAYOR INFORMACIÓN
camion.michelin.com.mx



ATENCIÓN AL CLIENTE
800 06 21 492

Copyright © 2020 Michelin Norteamérica, Inc. Todos los derechos reservados. El hombre Michelin es una marca registrada, que es parte de Michelin Norteamérica, Inc. (06/20)

camion.michelin.com.mx





LARGOS RECORRIDOS Y REGIONAL

BANDA DE RENOVADO MICHELIN® X® MULTI T-SA




La banda de renovado X® Multi T-SA está diseñada para resistir el arrastre y estrés que sufren normalmente las llantas en remolque, proveyendo el mejor desempeño en condiciones regionales y de largos recorridos.

Line Haul	Regional	Urban	On/Off Road
<input checked="" type="checkbox"/> Recommended	<input checked="" type="checkbox"/> Recommended	<input type="checkbox"/> Acceptable	<input type="checkbox"/> Acceptable

MÁS RENDIMIENTO Y DURABILIDAD
25% MÁS DE RENDIMIENTO KILOMÉTRICO(1)

Resistencia a la abrasión y arrastre

- Hombros sólidos y redondeados que brindan resistencia al desgaste lateral.
- Nuevos compuestos de hule que ayudan a resistir las inclemencias del camino.
- **Deflectores de piedras en el fondo del piso.**
- **Piso con alas reforzadas**, las cuales brindan máxima adherencia al casco



Anchos	mm	185 / 225 ⁽²⁾	195 / 235 ⁽²⁾	205 / 245 ⁽²⁾	215 / 255 ⁽²⁾	225 / 265 ⁽²⁾	245 / 285 ⁽²⁾
Profundidad de Piso	mm1	3 mm					

(1) Basado en pruebas con flotas proyectando los kilometrajes de desmontaje de los renovados. MICHELIN® X® MULTI T-SA y MICHELIN® XZE® SA®. Los resultados pueden variar.
 (2) Los anchos de piso con dos medidas tienen alas. El primer número es referente a la base del piso en mm. El segundo número es el ancho total, de ala a ala.

México

Av. 5 de Febrero 2113-A, Col. Fracc. Industrial Benito Juárez,
C.P. 76120 Querétaro, Querétaro
800 062 0866



PARA MAYOR INFORMACIÓN
camion.michelin.com.mx



ATENCIÓN AL CLIENTE
800 06 21 492

Copyright © 2020 Michelin Norteamérica, Inc. Todos los derechos reservados. El hombre Michelin es una marca registrada, que es parte de Michelin Norteamérica, Inc. (06/20)





X® MULTI™ X® WORKS™

RENOVADO MICHELIN® XTY® SA PRE-MOLD



Banda de renovado para ejes de remolque diseñada para ofrecer resistencia al arrastre lateral en aplicaciones dentro y fuera de carretera.

Largos recorridos Regional Urbano **Mixto**

Recomendado Aceptable



Extensiones en hombro tipo alerón que ayudan a soportar la tensión en aplicaciones de arrastre lateral


Diseño agresivo con 17 mm de profundidad.

- Excelente desempeño en aplicaciones dentro y fuera de carretera.

Compuesto específico para la aplicación, resistente a cortes y arrancamientos.

- Minimiza los daños de arrastre en maniobras.

Ayuda a disminuir el desprendimiento de la banda por arrastre.



Ancho de banda	Metric	195/235 ¹	205/245 ¹	215/255 ¹
Profundidad de piso	mm	17	17	17

¹ Los anchos de banda de rodamiento con dos medidas tienen extensiones en forma de alas. Hay que considerar dos datos: el primero mide el ancho de la banda de rodamiento en mm; el segundo mide de extremo a extremo el ancho de banda, considerando las alas.

México

Av. 5 de Febrero 2113-A, Col. Fracc. Industrial Benito Juárez,
C.P. 76120 Querétaro, Querétaro
800 062 0866



PARA MAYOR INFORMACIÓN
camion.michelin.com.mx



ATENCIÓN AL CLIENTE
800 06 21 492

Copyright © 2020 Michelin Norteamérica, Inc. Todos los derechos reservados. El hombre Michelin es una marca registrada, que es parte de Michelin Norteamérica, Inc. (06/20)

