



APPLICATIONS LONGUES DISTANCES



# LE PNEU RECHAPÉ XZY<sup>MD</sup> PRE-MOLD DE MICHELIN<sup>MD</sup>

Le XZY<sup>MD</sup> Pre-Mold de MICHELIN<sup>MD</sup> est un pneu rechapé toutes positions, conçu pour les applications régionales sur/hors route nécessitant une résistance exceptionnelle à l'usure.

Longue distance	Régional	Urbain	Sur/hors route
<input checked="" type="checkbox"/> Recommandé	<input type="checkbox"/> Acceptable		

## BÉNÉFICES :

### Durabilité considérable –


Résiste au ripage et à l'abrasion

- **Composé de gomme optimisé**
- **Conception à nervure optimisée pour une usure uniforme**
- **Profondeur de sculpture de 18/32 po ou 20/32 po selon la largeur de la bande**

### Tenue de route fiable –


Traction améliorée

- **Bande irrégulière à l'épaule**




Dimension de la bande	Métrique	—	—	—	—	—	—	250
Dimension \ Numéro de matrice	Métrique	203 \ #8.0	211 \ #8.5	219 \ #9.0	225 \ #9.5	232 \ #10.0	238 \ #10.5	—
Profondeur de sculpture	Métrique	14 mm						16 mm
	Pouces	18/32 po						20/32 po

 POUR PLUS DE DÉTAILS  
[business.michelin.ca](http://business.michelin.ca)

 VISITEZ-NOUS SUR FACEBOOK  
[michelintruck](https://www.facebook.com/michelintruck)

 CONTACTEZ-NOUS PAR COURRIEL  
[business.michelin.ca/contact-us](mailto:business.michelin.ca/contact-us)

 CONTACTEZ-NOUS PAR TÉLÉPHONE  
1-888-622-2306

Michelin Amérique du Nord (Canada) inc., 2500, boul. Daniel-Johnson, bureau 500, Laval (Québec) H7T 2P6  
© 2021 MAN(C). Tous droits réservés. Un employeur souscrivant au principe de l'égalité d'accès à l'emploi. Pdf seulement (09/21)

[business.michelin.ca](http://business.michelin.ca)

