



APPLICATIONS SUR ET HORS ROUTE

LE PNEU RECHAPÉ XZL^{MD} WIDE BASE PRE-MOLD DE MICHELIN^{MD}



Le XZL^{MD} Wide Base Pre-Mold de MICHELIN^{MD} est un pneu rechapé toutes positions conçu pour procurer une longue durée de vie tout en relevant le défi des applications sur/hors route.

Longue distance	Régional	Urbain	Sur/hors route
-----------------	----------	--------	-----------------------

■ Recommandé □ Acceptable

BÉNÉFICES:

Rechapabilité améliorée –

Température interne réduite

- **Technologie de co-extrusion**

Durabilité considérable –

Protection contre le ripage

- **Profondeur de sculpture de 30/32e**

Sculpture de la bande de roulement sécuritaire –


Semelle à bavette


- **Procure une adhérence maximale à l'épaulement dans les applications à ripage élevé**




Dimension de la bande	Métrique	350/395 ⁽¹⁾
	Pouces	14/16
Profondeur de sculpture	Métrique	24 mm
	Pouces	30/32 po

(1) Les largeurs de bande présentant deux mesures ont des bavettes. Le premier nombre renvoie à la largeur de la base de la bande en mm; le second renvoie à la largeur hors tout, du bout d'une bavette à l'autre.

 POUR PLUS DE DÉTAILS
business.michelin.ca

 VISITEZ-NOUS SUR FACEBOOK
[michelintruck](https://www.facebook.com/michelintruck)

 CONTACTEZ-NOUS PAR COURRIEL
business.michelin.ca/contact-us

 CONTACTEZ-NOUS PAR TÉLÉPHONE
1-888-622-2306

Michelin Amérique du Nord (Canada) inc., 2500, boul. Daniel-Johnson, bureau 500, Laval (Québec) H7T 2P6
© 2021 MAN(C). Tous droits réservés. Un employeur souscrivant au principe de l'égalité d'accès à l'emploi. Pdf seulement (09/21)

business.michelin.ca

