

MICHELIN 11R22.5 XZY 3

ยางเรเดียลชนิดไม่ใช้ยางใบ สามารถใส่ได้ในทุกตำแหน่งล้อ
สำหรับรถบรรทุกที่วิ่งบนถนนเรียบ ถนนขรุขระ และนอกถนนหลวง

- หน้ายางสึกเรียบขึ้น
- อายุการใช้งานเพิ่มขึ้นสูงสุด 10%*
- โครงยางแข็งแรงสามารถหล่อดอกได้อีก



MichelinThailand



@mymichelintruck

<https://trucks.michelin.co.th>

* เมื่อเปรียบเทียบกับยาง XZY 2



MICHELIN

MICHELIN 11R22.5 XZY 3



ยางเรเดียลชนิดโม้ใช้ภายใน สามารถใส่ได้ทุกตำแหน่งล้อ สำหรับรถบรรทุกที่วิ่งบนถนนเรียบ ถนนขรุขระ และนอกถนนหลวง




หน้ายางสึกเรียบขึ้น

ด้วยการออกแบบหน้ายางให้กว้างและสัมผัสถนนมากขึ้น ช่วยลดปัญหาการสึกไม่เรียบและเพิ่มอายุการใช้งาน



อายุการใช้งานเพิ่มขึ้นสูงสุดถึง 10%*

เนื่องจากความลึกดอกยางและเนื้อยางที่เพิ่มมากขึ้น





เพิ่มโอกาสการหล่อดอก จากโครงยางที่แข็งแรงเพิ่มขึ้น

- ลดแรงดึงของเส้นลวดแต่ละเส้น
- โครงยางมีความทนทานเพิ่มมากขึ้น



เสริมเส้นลวดปกป้องที่บริเวณขอบยาง

เพื่อเพิ่มความแข็งแรงบริเวณขอบยางภายใต้การใช้งานหนัก และลดความเสียหายจากการประกอบใส่



(*) เมื่อเปรียบเทียบกับยาง XZY 2

ข้อมูลทางเทคนิคของยาง

ขนาดยาง	อัตราชั้นผ้าใบ	ดัชนีการรับน้ำหนัก และสัญลักษณ์ความเร็ว	การรับน้ำหนักของยางต่อเส้น (กก.) ล้อเดี่ยว / ล้อคู่	ความเร็วสูงสุด (กม. / ชม.)	ความดันลมยางสูงสุด (ปอนด์ / ตร.นิ้ว)	ความกว้างของหน้ายาง (มม.)	ความสูงของยาง (มม.)	ความกว้างฐานกระทะล้อที่แนะนำ (นิ้ว)
11 R22.5	16	148/145K	3150/2900	110	116	280	1059	7.50-8.25



คำเตือน: ยางรถบรรทุกและรถโดยสารมิชลินถูกออกแบบและผลิตมาเพื่อให้เหมาะสมกับสภาพการใช้งานแต่ละประเภท ซึ่งสามารถศึกษาได้จากคู่มือสินค้ายางรถบรรทุกและรถโดยสารมิชลิน และคู่มือการบริหารยางรถบรรทุกและรถโดยสารมิชลิน หรือ ฉลากสินค้าที่ติดมากับยางรถบรรทุกและรถโดยสารมิชลิน ด้วยเหตุนี้จึงไม่แนะนำให้ใช้งานสินค้าที่มีสภาพการใช้งานนอกเหนือจากที่กำหนดไว้ การใช้งานสินค้านอกเหนือจากที่กำหนดไว้ถือว่าเป็นการใช้งานผิดประเภทและอยู่นอกเงื่อนไขการรับประกันสินค้าจากทางบริษัทฯ

การใช้งานสินค้านอกเหนือจากสภาพการใช้งานที่กำหนดไว้อาจก่อให้เกิดการบาดเจ็บ หรืออันตรายถึงแก่ชีวิต โปรดปฏิบัติตามคำแนะนำในการเลือกใช้งาน การถอด-ใส่ยาง การใช้งานยางและการบำรุงรักษา ยางในคู่มือสินค้ายางรถบรรทุกและรถโดยสารมิชลินและคู่มือการบริหารยางรถบรรทุก และรถโดยสารมิชลิน (ฉบับเอเชียแปซิฟิก) ซึ่งสามารถหาได้ที่ร้านผู้แทนจำหน่ายของมิชลินที่ได้รับการแต่งตั้งอย่างเป็นทางการหรือท่านสามารถขอคำปรึกษาและคำแนะนำการใช้งานสินค้าได้จากผู้แทนขายของมิชลินหรือร้านผู้แทนจำหน่ายของมิชลินที่ได้รับการแต่งตั้งอย่างเป็นทางการ

บริษัท สยามมิชลิน จำกัด 33/4 ถ.พชราม 9 แขวงห้วยขวาง เขตห้วยขวาง กรุงเทพฯ 10310



MICHELIN