


COMPACT



LINE



**NOVÁ**

# POWER CL

**Stabilita**

**Odolnost proti nárazu  
a propíchnutí**

**Otěruodolnost**



**POWER CL** (diagonální konstrukce)


ROZMĚRY	Index hmotnost/rychlost	Ekvivalenty	CAI	Doporučená cena bez DPH	Doporučená cena s DPH
280/80 - 18 TL	132A8	10.5 - 18	281778	5 770	6 866
340/80 - 18 TL	143A8	12.5 - 18	610873	7 220	8 592
280/80 - 20 TL	133A8	10.5 - 20	694767	6 420	7 640
340/80 - 20 TL	144A8	12.5 - 20	495503	8 420	10 020
400/70 - 20 TL	149A8	16.0/70 - 20	346809	10 910	12 983
400/80 - 24 TL	162A8	15.5/80 - 24	050267	14 550	17 315
440/80 - 24 TL	168A8	16.9 - 24	165629	14 720	17 517
480/80 - 26 TL	160A8	18.4 - 26	755683	15 680	18 659
440/80 - 28 TL	156A8	16.9 - 28	580712	14 840	17 660

**POWER CL: robustní pneumatika s vysokou stabilitou**





COMPACT



L I N E

# NOVÁ POWER CL

Dezén a typ gumové směsi

Konstrukce kostry pláště



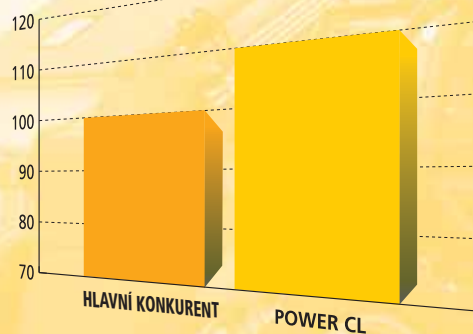
Gumová ochrana bočnice

➤ **STABILITA  
V ÚROVNI  
KONKURENCE**

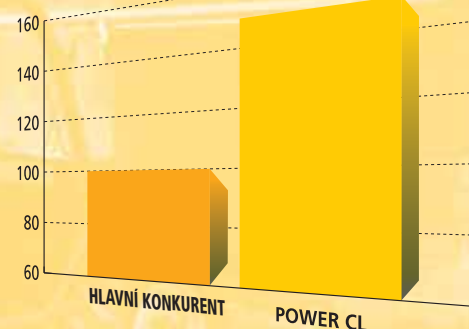
- Pevnost bočnice díky počtu vrstev kostry

➤ **ROBUSTNOST**

- Odolnost proti nárazu a propíchnutí
  - Typ a počet vrstev kostry
  - Silná vrstva gumové ochrany bočnice
- Otěruodolnost
  - Typ dezénu a speciální typ gumové směsi



Odolnost bočnice proti propíchnutí



Otěruodolnost