

شريكك الموثوق لنقل حمولتك بأمان على الطريق



MICHELIN XCD2

MICHELIN
مجموعة الأداء المتكامل من

ميشلات
MICHELIN
أفضل طريق للتقدم



الأسئلة الأكثر شيوعاً

١. لماذا يختلف مقاس إطارات نقشه XCD2 عن نظيرتها لمقاسات نقشه XCD ؟

تحسباً لسن لوائح جديدة لصناعة الإطارات، تم تطبيق المقاس الجديد. وتكافئ المقاسات الجديدة المقاسات السابقة في العرض وقطر الدائرة الكلي للإطار.

مقاس إطار مكافئ لإطار MICHELIN XCD مقاس MICHELIN XCD2 الجديد	
205/75 R14C 109/107P TL XCD2	195 R14C 106P TL XCD
215/75 R14C 112/110P TL XCD2	205 R14C 109P TL XCD
225/75 R14C 115/113P TL XCD2	215 R14C 112P TL XCD
205/70 R15C 106/104S TL XCD2	205/70 R15C 106Q TL XCD
225/75 R15C 116/114Q TL XCD2	215 R15C 112Q TL XCD

إذا كنت تستخدم أومركيتك تحتاج مقاس معيناً، ينبغي أن تحتفظ بنفس المقاس في التعريف الجديد. استخدام إطار بمقاس غير صحيح يؤدي إلى وقوع الحوادث. ولتقليل وقوع أي أخطار محتملة، توصي Michelin مستخدميها باتباع دليل المستخدم الخاص بالإطارات ومعلومات جانب الإطار ودليل المستخدم الخاص بالمركبة بدقة. ويتاح دليل المستخدم الخاص بالإطارات لدى جميع وكلاء Michelin.



٢. هل تبدو الإطارات مختلفة من الناحية الهيكلية ؟

تبدو الأبعاد الهيكلية كما هي عند نفضها.

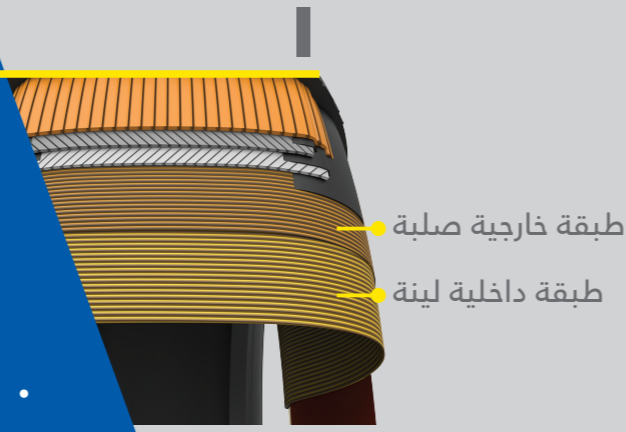
٣. ما ضغط الإطار الموصى به للمقاسات الجديدة ؟

يظل ضغط الإطار بنفس مستواه السابق شريطة استخدامه نفس الاستخدام.

تتحمل المزيد من الرحلات

بمزيج من المكونات المطاطية

- طبقة خارجية صلبة من المطاط الطبيعي . . ١٪ تحمي شاسيه الاطار
- طبقة داخلية لينة من المطاط الصناعي الذي يقلل من تولد الحرارة

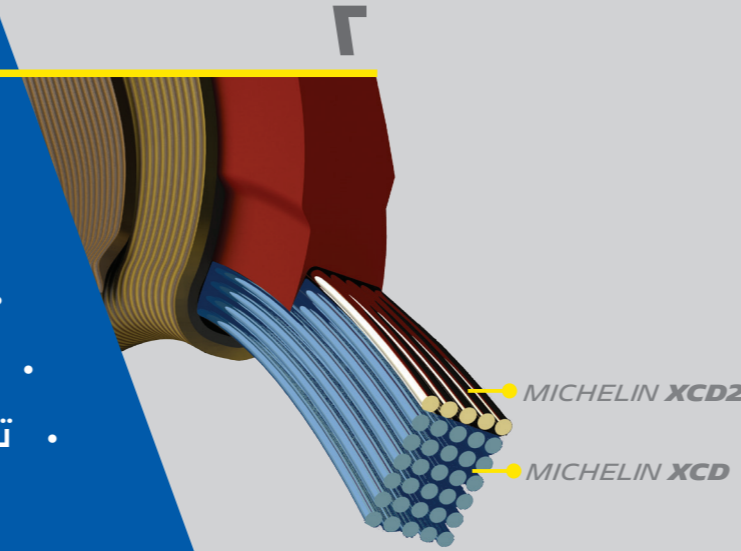


طبقة خارجية صلبة
طبقة داخلية لينة

صلابة عالية

بشفة قوية للغاية

- تحتوي شفه الاطار على عدد ٥ كابلات إضافية
- شفة أقوى بـ ٢٪ أكثر من مسيلتها السابقة
- تحسين لمقاومة كسر الشفة
- تحسين مقاومة التلف أثناء عمليه الفك و التركيب

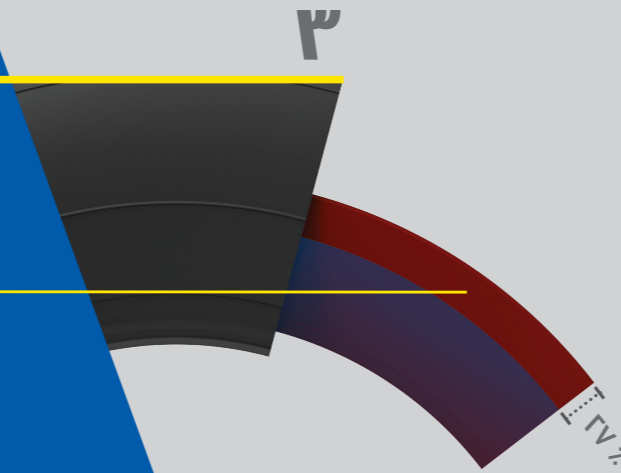


MICHELIN XCD2
MICHELIN XCD

تحكم أفضل

من خلال تدعيم الطبقة المطاطيه في الجانب السفلي

- زيادة إرتفاع طبقة التدعيم في الجانب بنسبة ٢٧٪*
- تقويه شفه الإطار بنسبة ٤٥٪ عن مثيلتها السابقة*
- جانب أكثر صلابة
- تحكم فى توجيه الاطار أكثر ثباتا



لتنقل حمولتك بأمان عليك أن تختار الإطار مناسب

لذلك لقد إحتفظنا بكل ما تثق به بإطار MICHELIN XCD الأصلي وقمنا بتطويره. مواصفات MICHELIN XCD2 الجديد تتميز ببنية إطار مطوره لتتمكن من قطع المزيد من الرحلات، و أيضا تتميز بشفة أقوى بـ ٢٪ تساعدك على التجوال بأمان على الطريق.

