

  X[®] MULTI ENERGY™

PROIECTAT PENTRU AUTOSTRĂZI,
OPERĂȚIUNI NAȚIONALE ȘI REGIONALE
PE TOATE TIPURILE DE DRUMURI

ESTE MAI MULT DECÂT O ANVELOPĂ

ESTE CHEIA
ECONOMIILOR DE
COMBUSTIBIL ȘI A
UNUI KILOMETRAJ
MARE

ALEG MICHELIN
X[®] MULTI ENERGY™ 2



MICHELIN
X[®] Multi Energy™ Z2

MICHELIN
X[®] Multi Energy™ D2

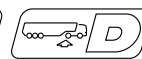
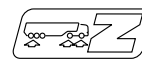
Datorită noii game MICHELIN
X[®] MULTI ENERGY™ 2



Reduceți Costul Total
de Proprietate⁽¹⁾



Reduceți impactul asupra
mediului înconjurător



315/70 R 22.5
315/80 R 22.5

PENTRU AXELE DIRECTOARE ȘI MOTOARE



(1) TCO înseamnă impactul anvelopelor asupra costurilor indirecte: economii de combustibil, întreținere, productivitate și taxare într-o anumită țară.
(2) 3PMSF: Anvelopă pentru utilizarea în condiții.
(3) Posibilitate de reșapare cu MICHELIN ◊ REMIX





MICHELIN

X® Multi Energy™ Z2 & D2



CONTROLUL COSTURILOR TCO ÎMBUNĂȚĂȚIT

Până la -1.800 €/an⁽¹⁾ datorită:

- Economie mare de combustibil: până la -1,2 L/100 km⁽²⁾
- Kilometraj mare⁽³⁾



SIGURANȚĂ ȘI CALITATE CÂȘTIGAREA ÎNCREDERII

- Aderență pe toată durata de viață a anvelopei (nouă, uzată și reșapată), indiferent de condițiile de drum și vreme (marcaj 3PMSF)



ECO-TRANZIȚIE ECONOMII MARI DE CO₂

- Până la -3,25 T de CO₂/an⁽⁴⁾
- Treceți cu ușurință la vehicule cu emisii scăzute, în special la vehicule electrice⁽⁵⁾



RESPECTAREA REGLEMENTĂRILOR TAXĂ & VECTO

- Anvelope cu rezistență scăzută la rulare
- Categorie de zgomot îmbunătățită: până la -3 dB

TEHNOLOGIILE MICHELIN

Vedeți mai
mult



REGENION



INFINICOIL



POWERCOIL



DURACOIL

INFORMAȚII TEHNICE


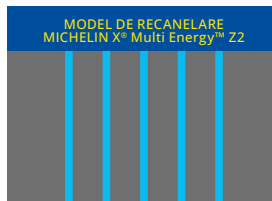
ETICHETARE EUROPEANĂ

| DIMENSIUNE ȘI MODEL BANDĂ DE RULARE | TIP | INDICE DE SARCINĂ/VITEZĂ | JANTĂ PREFERATĂ MICHELIN | ADÂNCIME ORIGINALĂ A BENZII DE RULARE | MARCAJE SPECIALE | CIP DE IDENTIFICARE PRIN FRECVENȚĂ RADIO INTEGRAT | (a) | (b) | (c) | (d) |
|--|-----|--------------------------|--------------------------|---------------------------------------|-------------------|---|-----|-----|-----|-------|
| 315/70 R 22.5 MICHELIN X® Multi Energy™ Z2 | TL | 158/150 L (154/150 M) | 9.00 | 12,5 mm | (d) M+S | RFEB | B | C | B | 72 dB |
| 315/70 R 22.5 MICHELIN X® Multi Energy™ D2 | TL | 156/150 L (154/150 M) | 9.00 | 14 mm | (d) M+S Tracțiune | RFEB | B | C | B | 74 dB |
| 315/80 R 22.5 MICHELIN X® Multi Energy™ Z2 | TL | 158/150 L (154/150 M) | 9.00 | 13,2 mm | (d) M+S | RFEB | B | C | B | 71 dB |
| 315/80 R 22.5 MICHELIN X® Multi Energy™ D2 | TL | 156/150 L (154/150 M) | 9.00 | 14,5 mm | (d) M+S Tracțiune | RFEB | B | C | B | 74 dB |

(a) Clasa de eficiență a consumului de carburant (de la A la E). (b) Clasa de aderență pe carosabil umed (de la A la E). (c) Clasa de zgomot extern în timpul rulării (de la A la C) și valoarea măsurată în decibeli (dB). (d) 3PMSF: Anvelopă pentru utilizarea în condiții.

INFORMAȚII DESPRE RECANELARE

| DIMENSIUNE ȘI MODEL BANDĂ DE RULARE | ADÂNCIME TEORETICĂ PENTRU RECANELARE | LĂȚIME APROXIMATIVĂ PENTRU RECANELARE | LAMĂ SUGERATĂ |
|--|--------------------------------------|---------------------------------------|---------------|
| 315/70 R 22.5 MICHELIN X® Multi Energy™ Z2 | H = 3 mm | 8-10 mm | R3 sau R4 |
| 315/70 R 22.5 MICHELIN X® Multi Energy™ D2 | H = 3 mm | 6-8 mm | R3 |
| 315/80 R 22.5 MICHELIN X® Multi Energy™ Z2 | H = 3 mm | 8-10 mm | R3 |
| 315/80 R 22.5 MICHELIN X® Multi Energy™ D2 | H = 3 mm | 6-8 mm | R3 |



Possibilitate de reșapare cu MICHELIN REMIX

(1) -1.800 €/an datorită scăderii consumului de combustibil: studiu intern bazat pe calculul instrumentului TCO, (Vecto), 2024; comparație dintre ansamblul 315/70 R 22.5 MICHELIN X® Multi Energy™ Z2 & D2 + 385/55 R 22.5 MICHELIN X® Multi T2 față de convoaiele 315/70 R 22.5 MICHELIN X® Multi Z & D + 385/55 R 22.5 MICHELIN X® Multi T2, încărcare completă 40 T, utilizare 50% pe distanță lungă/50% regională, 100 000 km/an, costul energiei: 1,5 EUR/L, în medie la prima viață, MICHELIN X® Multi Energy™ 2 față de MICHELIN X® Multi: -1,2 L/100 km, calcul = (1,2 x 1,5) x (100 000/100) = 1.800 €/an.

(2) -1,2 L/100 km consum de combustibil Studiu intern bazat pe calculul instrumentului TCO, (Vecto), 2024; comparație dintre ansamblul 315/70 R 22.5 MICHELIN X® Multi Energy™ Z2 & D2 + 385/55 R 22.5 MICHELIN X® Multi T2 față de ansamblurile 315/70 R 22.5 MICHELIN X® Multi Z & D + 385/55 R 22.5 MICHELIN X® Multi T2, încărcare completă 40 T, utilizare 50% pe distanță lungă/50% regională, 100 000 km/an.

(3) Medie 80% față de MICHELIN X® MULTI.

(4) Factorul de emisii de 3,24 kg de CO₂ pentru 1 litru de motorină provine din evaluarea ciclului de viață realizată de ADEME pentru motorină pură. Include emisiile din etapele de producție a motorinei (17%) și din timpul arderii acesteia (83%), deci 2,7 kg de CO₂ în timpul fazei de utilizare. Sursa: ADEME. Emisii de CO₂: studiu intern bazat pe calculul instrumentului TCO, (Vecto), 2024; comparație dintre ansamblul 315/70 R 22.5 MICHELIN X® Multi Energy™ Z2 & D2 + 385/55 R 22.5 MICHELIN X® Multi T2 față de ansamblurile 315/70 R 22.5 MICHELIN X® Multi Z & D + 385/55 R 22.5 MICHELIN X® Multi T2, încărcare completă 40 T, utilizare 50% pe distanță lungă/50% regională, 100 000 km/an, în medie la prima viață, MICHELIN X® Multi Energy™ 2 față de MICHELIN X® Multi: -1,2 L/100 km, -3,25 kg CO₂/100 km, -3,25 T CO₂/an.

(5) Axă de direcție de 8,5 tone.

Produsele Michelin sunt fabricate din materiale de înaltă calitate, cu toleranțe ridicate, asigurând o performanță uniformă și constantă. Instalarea corectă, montarea, umflarea și inspecția periodică a produsului sunt esențiale pentru funcționarea sa sigură și eficientă. REMIX® și denumirile anvelopelor menționate sunt mărci comerciale care aparțin firmei Michelin. Pentru mai multe informații despre oricare dintre produsele din acest document, contactați reprezentantul local Michelin.

WEBSITE
business.michelin.ro

LINKEDIN
Michelin For Professional Businesses

MY PORTAL
myportal.michelingroup.com

YOUTUBE
Michelin Truck & Bus Tyres Europe



MICHELIN



Informații corecte la data publicării – 06/2024 – All Contents AURA - R.C.S. 495 289 399 – 24030093
M.F.P. Michelin R.C.S. 855 200 507 Clermont-Fd – Capital social: 504.000.004 € - Credite foto: Michelin, Mouton Noir, Shutterstock