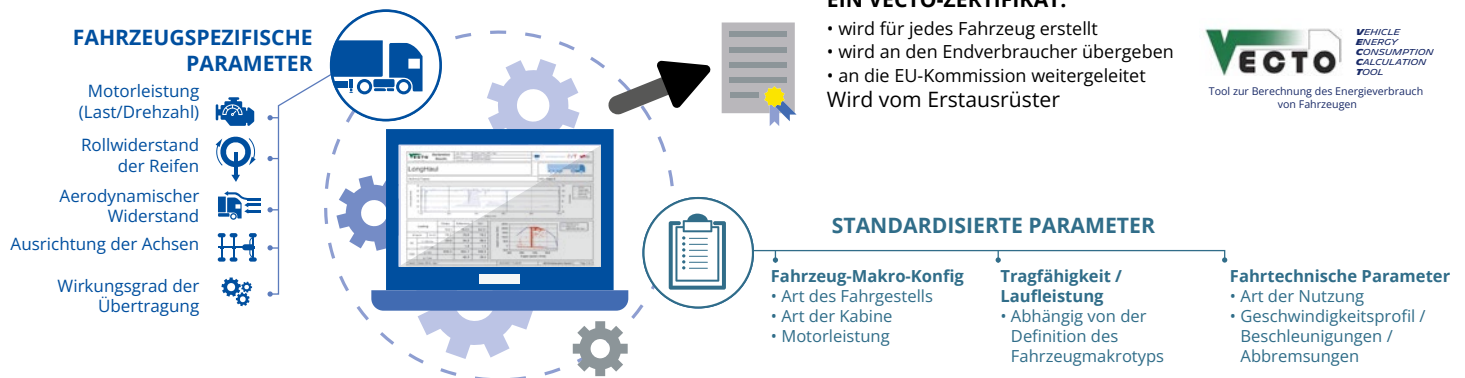




WAS IST VECTO?

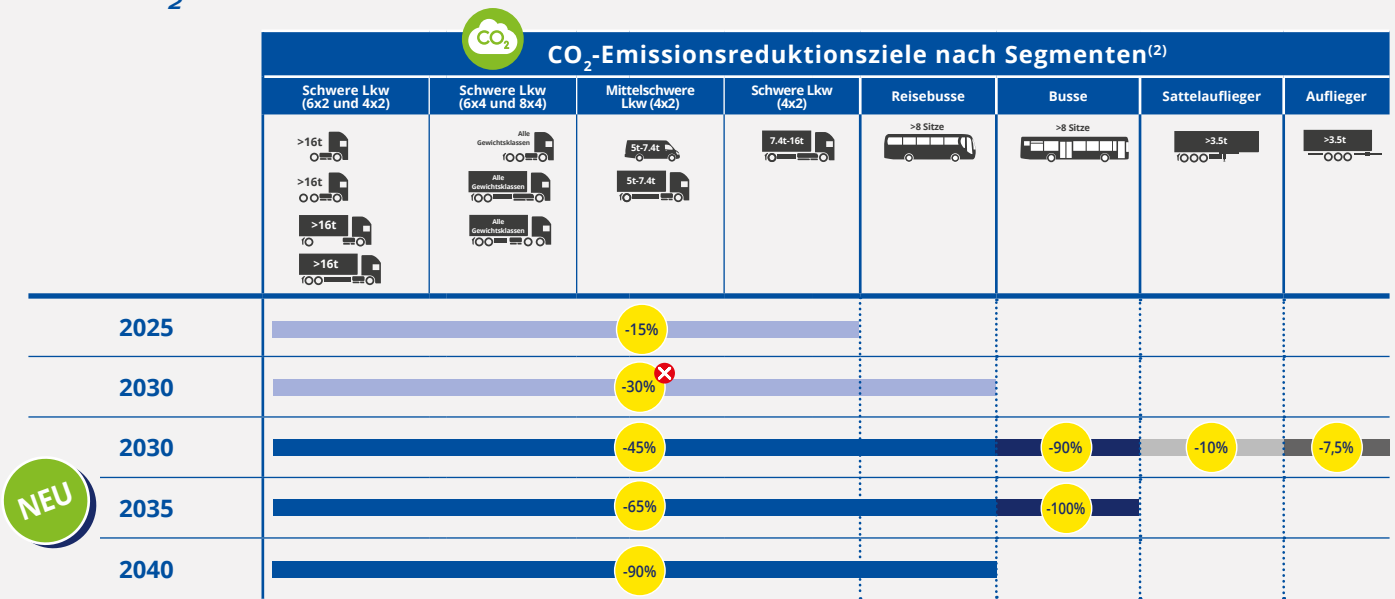
Ziel der europäischen Verordnung für schwere Nutzfahrzeuge ist die Senkung der CO₂-Emissionen und die Unterstützung des Straßentransportsektors bei der Bekämpfung des Klimawandels. Schwere Nutzfahrzeuge verursachen über 6% der gesamten Treibhausgasemissionen in der EU⁽¹⁾.

- > VECTO ist das neue Simulationstool der Europäischen Kommission zur Ermittlung der CO₂-Emissionen und des Kraftstoffverbrauchs von schweren Nutzfahrzeugen.
- > Alle in der EU zugelassenen Neufahrzeuge müssen mit einem VECTO-Zertifikat geliefert werden, das auf den Daten beim Verlassen des Werks beruht, die der Hersteller angegeben hat.



WER IST BETROFFEN?

DIE EU KORRIGIERT IHRE ZIELE FÜR DIE REDUZIERUNG DER CO₂-EMISSIONEN NACH OBEN



(1) Quelle: Europäische Umweltagentur (EUA).

(2) Mit einer Basislinie für Lastkraftwagen (2019) und für Reisebusse, Busse, Sattelaufleger und Aufleger (2024) und unter Berücksichtigung von Energieeffizienzzielen für Aufleger und Sattelaufleger.

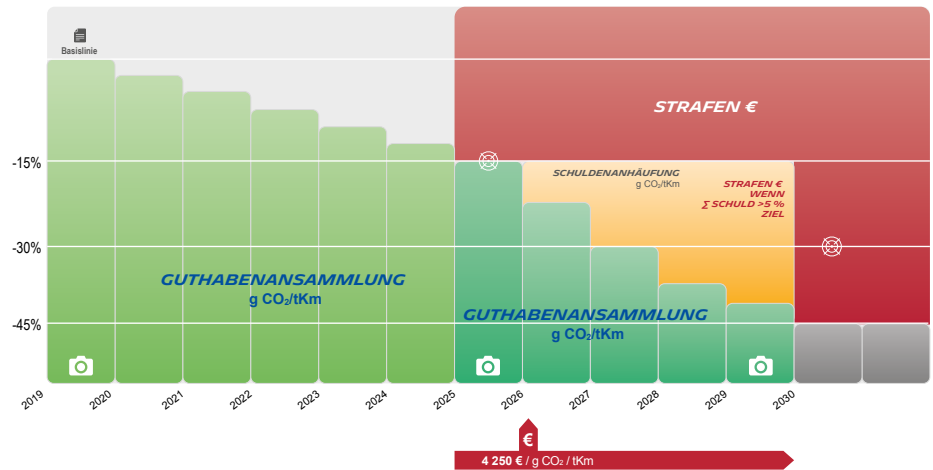


WIE WIRKT SICH DAS AUF ERSTAUSRÜSTER UND FUHRPARKS AUS?

VECTO SOLL DIE SENKUNG DER CO₂-EMISSIONEN FÖRDERN, IN DEM DIE ERSTAUSRÜSTER IN DIE PFLICHT GENOMMEN WERDEN

> Ab Juli 2025 müssen die Hersteller Strafen zahlen, wenn ihre Fahrzeuge die VECTO-Normen nicht erfüllen. Der Schweregrad wird ab 2025 verschärft. Die Höhe der Strafe richtet sich nach der Höhe der CO₂-Emissionen.

CO₂-Emissionen und Kraftstoffverbrauch hängen eng miteinander zusammen. Der Rollwiderstand der Reifen ist einer der wichtigsten Parameter, die den Kraftstoffverbrauch und damit die CO₂-Emissionen während der Nutzungsphase beeinflussen.



> Die Mautgebühren richten sich nach der VECTO-Klassifizierung. Die EU-Mitgliedstaaten sind verpflichtet, je nach CO₂-Emissionsklasse eines Lkw, die durch die VECTO-Klassifizierung bestimmt wird, unterschiedliche Mauttarife festzulegen. Folglich werden die Steuer- und Mautsätze erheblich steigen, insbesondere für Diesel- und gasbetriebene Lkw.

WIE KANN MICHELIN SIE UNTERSTÜTZEN?

WÄHLEN SIE FÜR ALL IHRE NEUEN FAHRZEUGE MICHELIN

Ob im Fernverkehr, auf nationalen und regionalen Straßen, auf Baustellen oder im Personentransport: Wenn Sie sich bei der Erstausrüstung für die richtigen Reifen entscheiden, können Sie deren Potenzial voll ausschöpfen.

NUTZEN SIE MICHELIN TOTALE PERFORMANCE

