

Jó utat gyerekek!





Táncórára menni... focimeccsre menni... vagy akár egy hétvégét tölteni a nagymamáéknál... bármi legyen is az utazás, ha úton vagy, az gyakran hosszú a gyerekek számára. Ezért Urvic és én létrehoztuk a KLEBER négyévszakos kifestőt. Egy labirintus télen... egy szimmetria játék nyáron... vagy a 7 hiba tavasszal... Minden évszakhoz van valami, és mindenek előtt, minden gyerek számára. Röviden, ha véget akarsz vetni az ősrégi "Mondd, Anya, mikor érünk már oda?" kérdésnek, tudod mit kell tenned: TÖLTSD LE kifestőinket és vezess magabiztosan minden évszakban.





Kleber

7 HIBA

Tavasszal, ahogy a természet ébredezik az út új színekben pompázik. Elég szemfüles vagy ahhoz, hogy észrevedd a különbséget a 2 rajz között?





Elrepült a pillangó / cseresznye nőtt a fán / az autó bal oldali visszapillantó tükre nem látható / a jobb oldali fényszóró nem működik / a bal oldali sárga virág eltűnt / az autó jobb oldali gumija nem látható / a bal oldali fa ágai eltűntek.

Kleber

SZÍNEZÉS

Hurrá, tavasz van!
Add vissza az út régi szépségét úgy, hogy párosítod a számokat a neked tetsző színekkel, majd pedig színezd ki az egész rajzot.



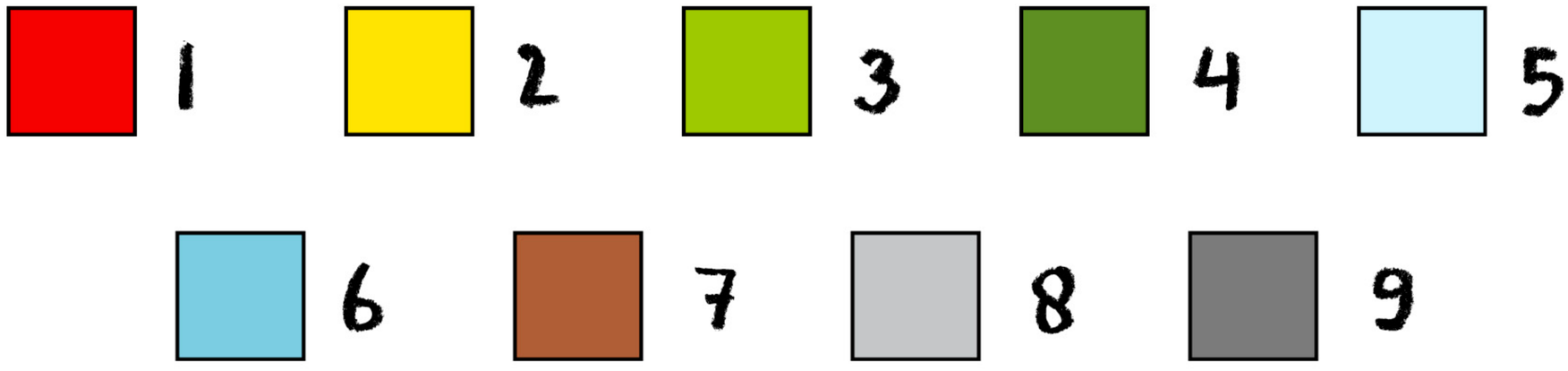

Kleber

PONTRÓL PONTRA

Évszaktól függetlenül tartja az utat. Mindenkit biztonságban tart. Egy hétvégi kiruccanás alkalmával a leghasznosabb. Hogy megfejtsd, miről van szó, kösd össze növekvő sorrendben az alábbi pontokat.

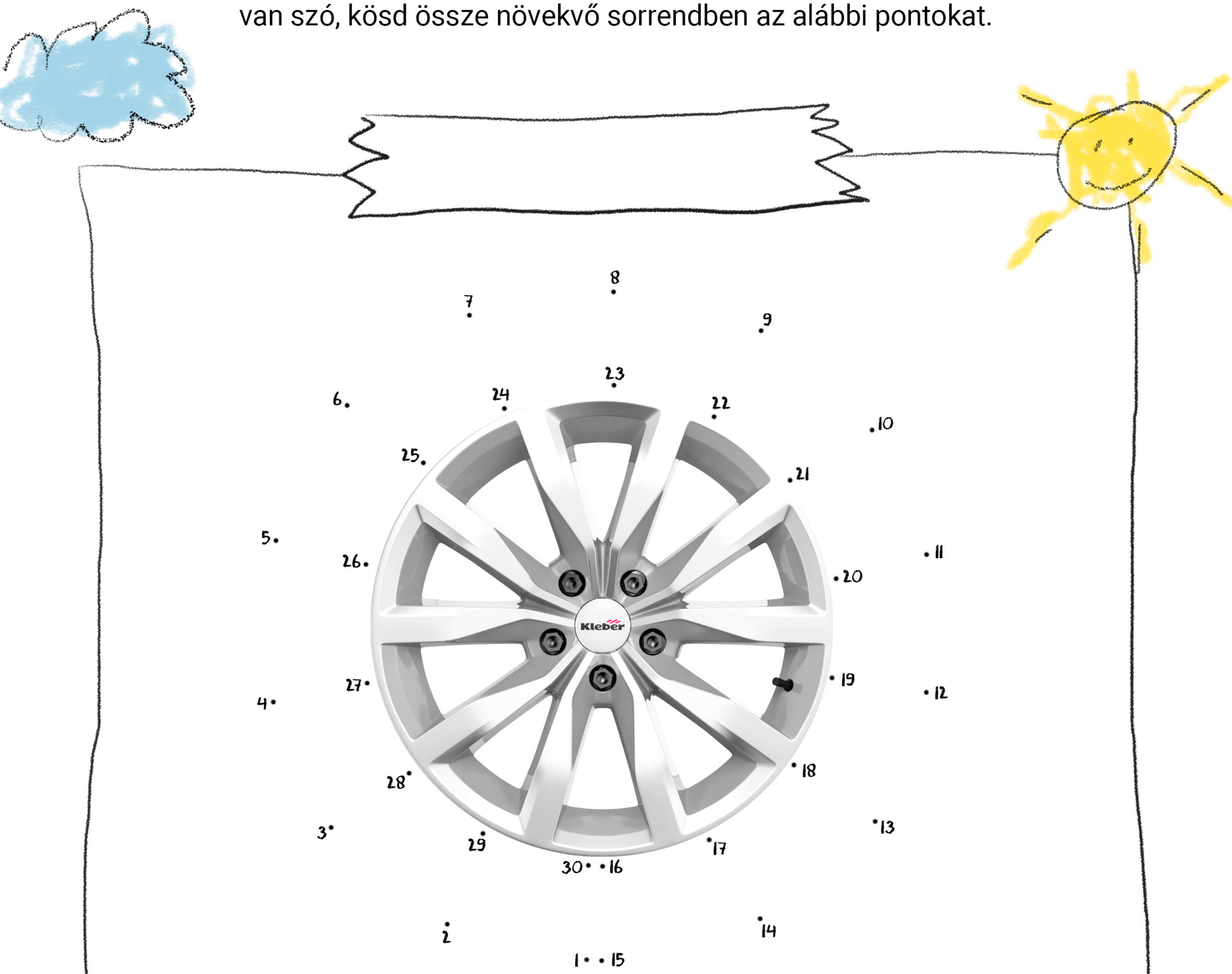





Kleber

RAJZOLÁS

A kellemes vakációkon túl mi jut eszedbe a tavaszról? Virágok? Gyümölcsök? Képzeld el, mi mindennel lehet megtölteni a kosaradat.







Kleber

FELE FELE

Mikor Urvic rumlit csinál, nem végez félmunkát. Segíts neki rendet rakni és keresd meg a párokat.



Kleber

LABIRINTUS

Tavasszal a természet olyan gyönyörű, hogy az embernek kedve támad kimozdulni. Azonban ehhez alapos szervezésre van szükség. Segíts a bőröndnek megtalálni a csomagtartót, hogy gondtalanul élvezni tudd a napsütéses tavaszi napokat anyával és apával.

Segíts a bőröndnek



Megtalálni a csomagtartót



Kleber

TALÁLD MEG

Urvic imád tavasszal kimozdulni.
Keresd meg vele az összes szimbólumot a rajzon és karikázd be őket.

x6

x5

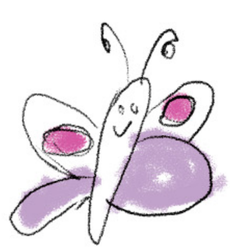
x4


x3

Kleber

SZIMMETRIA

Ma olyan szép idő van, hogy anyának kedve támadt piknikezni. De hoppá... Éltűnt a kormánykerék fele. A bal oldali rész segítségével rajzold meg a hiányzó jobb oldalt, hogy anya útra kelhessen.

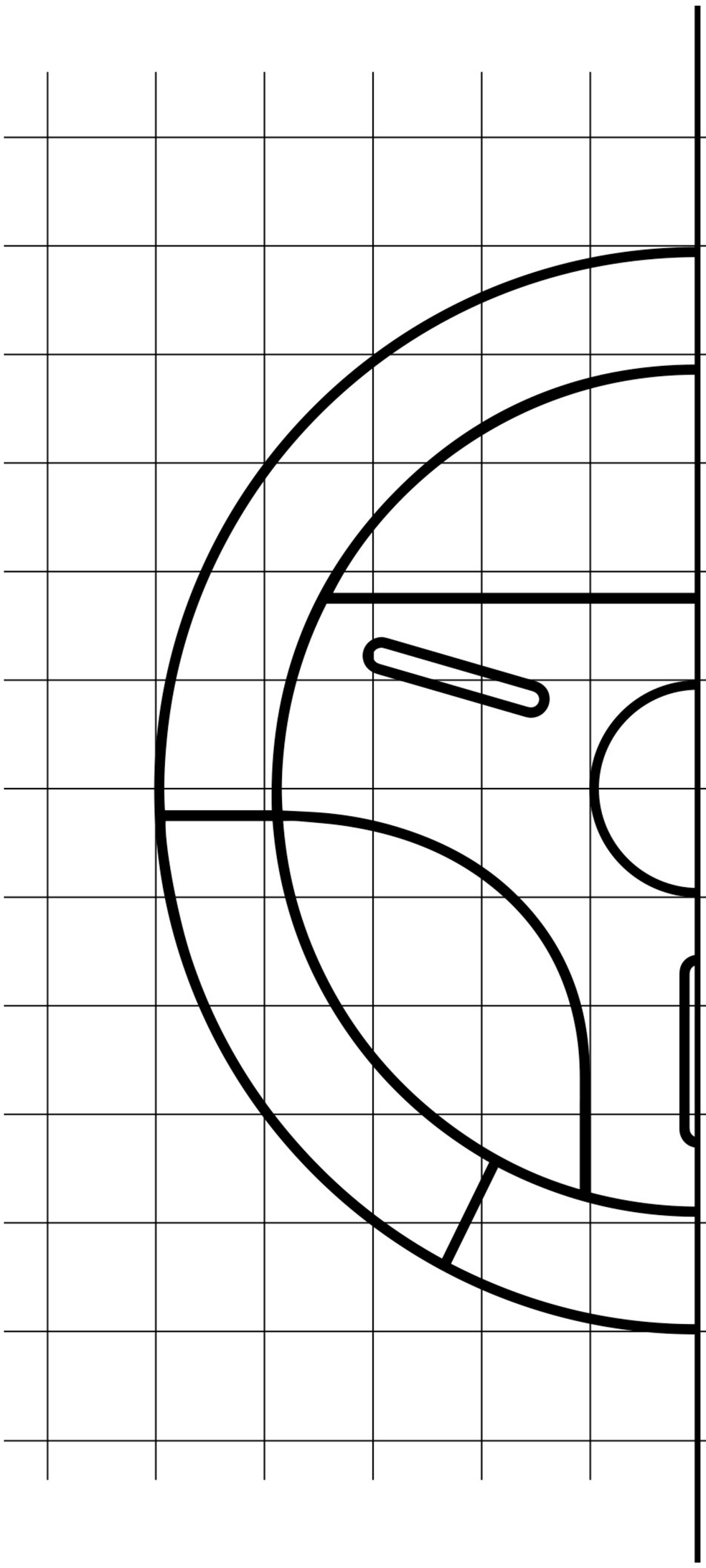





Kleber





Jó utat gyerekek!



Táncórára menni... focimeccsre menni... vagy akár egy hétvégét tölteni a nagymamáéknál... bármi legyen is az utazás, ha úton vagy, az gyakran hosszú a gyerekek számára. Ezért Urvic és én létrehoztuk a KLEBER négyévszakos kifestőt. Egy labirintus télen... egy szimmetria játék nyáron... vagy a 7 hiba tavasszal... Minden évszakhoz van valami, és mindenek előtt, minden gyerek számára. Röviden, ha véget akarsz vetni az ősrégi "Mondd, Anya, mikor érünk már oda?" kérdésnek, tudod mit kell tenned: TÖLTSD LE kifestőinket és vezess magabiztosan minden évszakban.

Kleber

7 HIBA

Brrr… Itt a tél. Ugye milyen gyönyörű? A hó azonban teljesen megváltoztatta a tájat. Megtalálod a különbséget a 2 rajz között?



A csillag eltűnt a fáról / Felbukkant egy felhő / Karácsonyi fények jelentek meg a fa alatt / Az egyik ajándéknak megváltozott a színe / Eltűnt a hó az egyik fa tetejéről / Felbukkant egy kutya / Eltűnt egy gumiabroncs

Kleber

SZÍNEZÉS

Hurrá! Eljöttek az Ünnepek!
Add vissza az út régi szépségét úgy, hogy minden számhoz
választasz egy színt, majd színezd ki az egész rajzot.

1 2 3 4 5

6 7 8 9

Kleber

PONTRÓL PONTRA

Urvic szeret hegyi utakon vezetni. Hogy megtudd, mit szeret a legjobban, kösd össze növekvő sorrendben a pontokat.

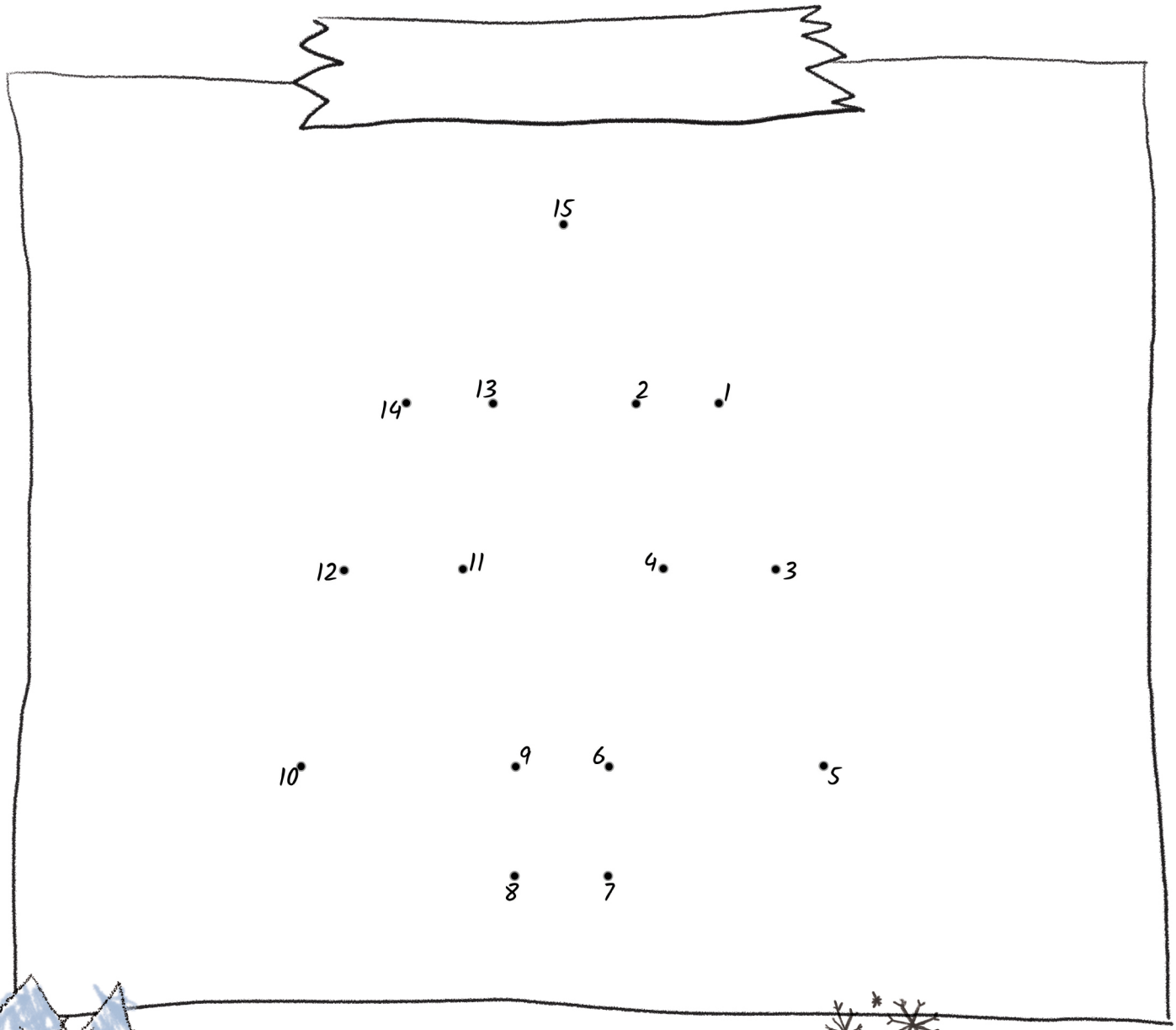

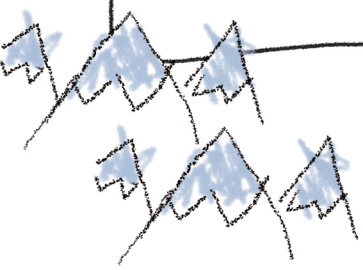

Kleber

RAJZOLÁS

Mire emlékeztet ez a téli út? Engedd szabadon
a képzeleted és rajzolj le mindent,
amit szeretsz ebben az évszakban.

Kleber

FELE FELE

Mikor Urvic rumlit csinál, nem félmunkát végez.
Segíts neki rendet rakni és keresd meg a párokat.







Kleber

LABIRINTUS

Brrr...hideg van. És anya nem emékszik, hol parkolt az autójával. Ne maradj sokáig a hidegben. Gyorsan, segíts neki megtalálni.





Kleber

TALÁLD MEG

Urvic imádja a téli sétákat. Keresd meg vele az összes szimbólumot és karikázd be őket a rajzon.

x6

x5

x4

x3

Kleber

SZIMMETRIA

Húha, sokat havazott. Az autót majdnem teljesen belepte a hó.
A bal oldal segítségével rajzold újra a jobb oldalt úgy,
hogy teljesen látható legyen.

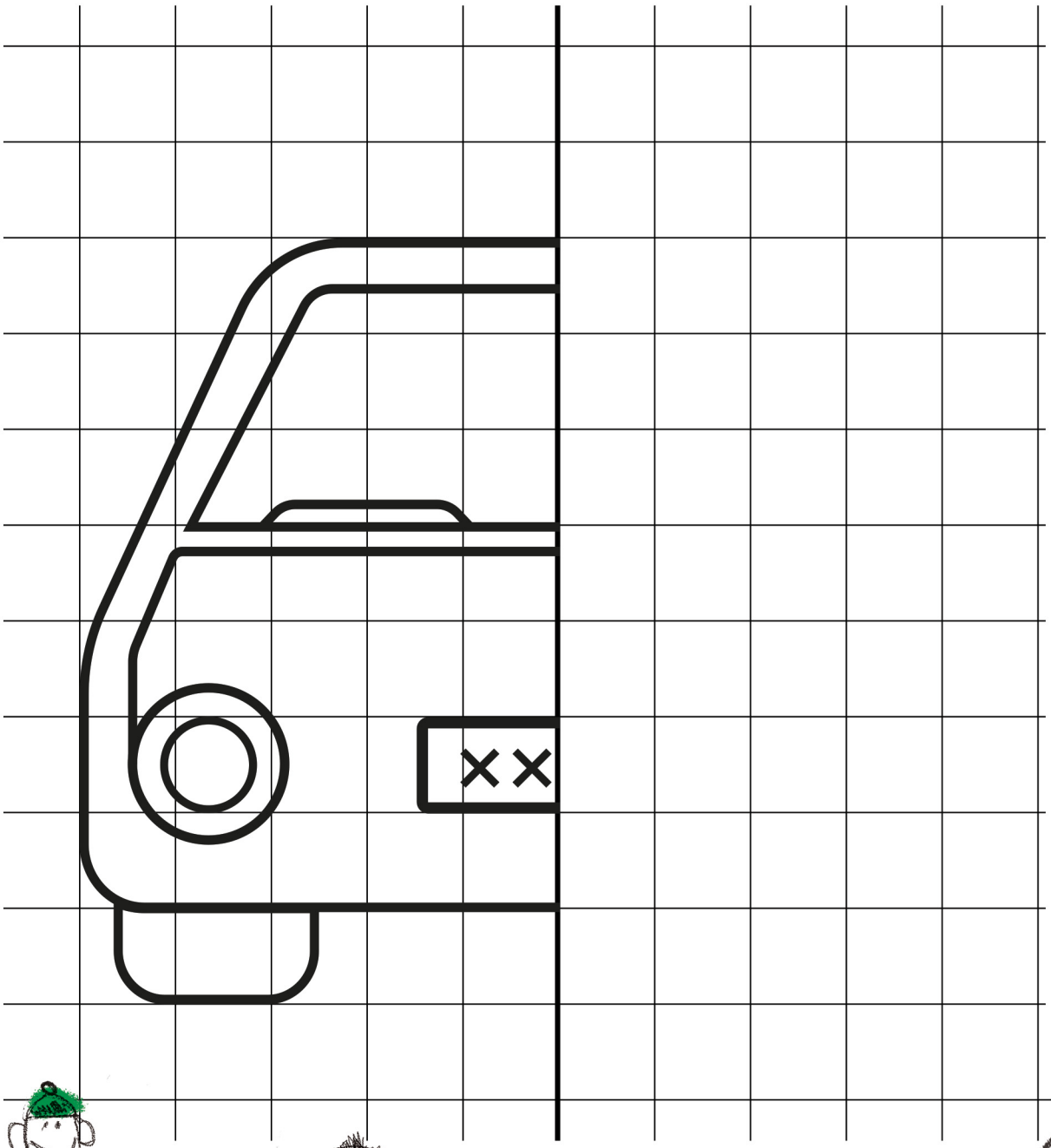





Kleber



Jó utat gyerekek!



Táncórára menni... focimeccsre menni... vagy akár egy hétvégét tölteni a nagymamáéknál... bármi legyen is az utazás, ha úton vagy, az gyakran hosszú a gyerekek számára. Ezért Urvic és én létrehoztuk a KLEBER négyévszakos kifestőt. Egy labirintus télen... egy szimmetria játék nyáron... vagy a 7 hiba tavasszal... Minden évszakhoz van valami, és mindenek előtt, minden gyerek számára. Röviden, ha véget akarsz vetni az ősrégi "Mondd, Anya, mikor érünk már oda?" kérdésnek, tudod mit kell tenned: TÖLTSD LE kifestőinket és vezess magabiztosan minden évszakban.



Kleber

PONTRÓL PONTRA

Kösd össze a számozott pontokat növekvő sorrendben,
hogy látszódjon a minta.
Itt egy kis segítség… szép ősszel, de csúszós.
Szóval légy óvatos.

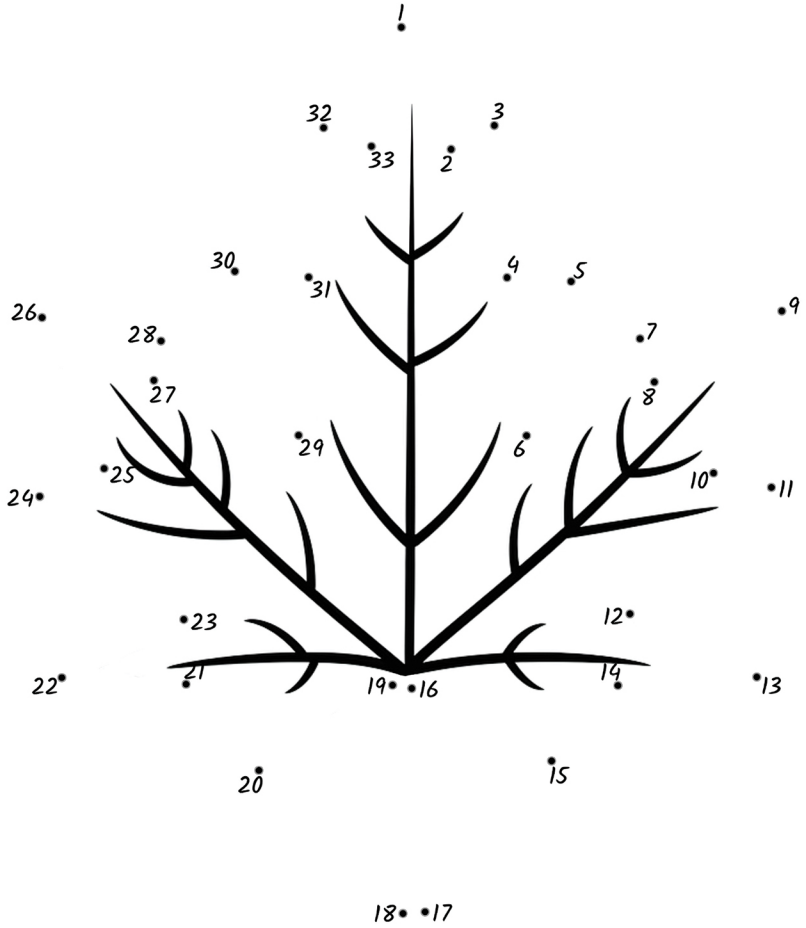

Kleber

RAJZOLÁS

Vau! Vau! Urvic szereti az őszt.
Különösen a fák színes leveleit.
Rajzolj neki egy szép erdőt, hogy sétálni tudjon
és menedéket találhasson, ha esik az eső.



LABIRINTUS

Ajaj... Apa kereke kilyukadt
az úton!

Segíts Apának



Megkeresni a legközelebbi szervizt.

Kleber

SZIMMETRIA

A köd miatt csak a fele látszik az aroncsnak.
A bal oldali minta segítségével rajzold meg a jobb oldali mintát,
hogy láthatóvá váljon a kerék.

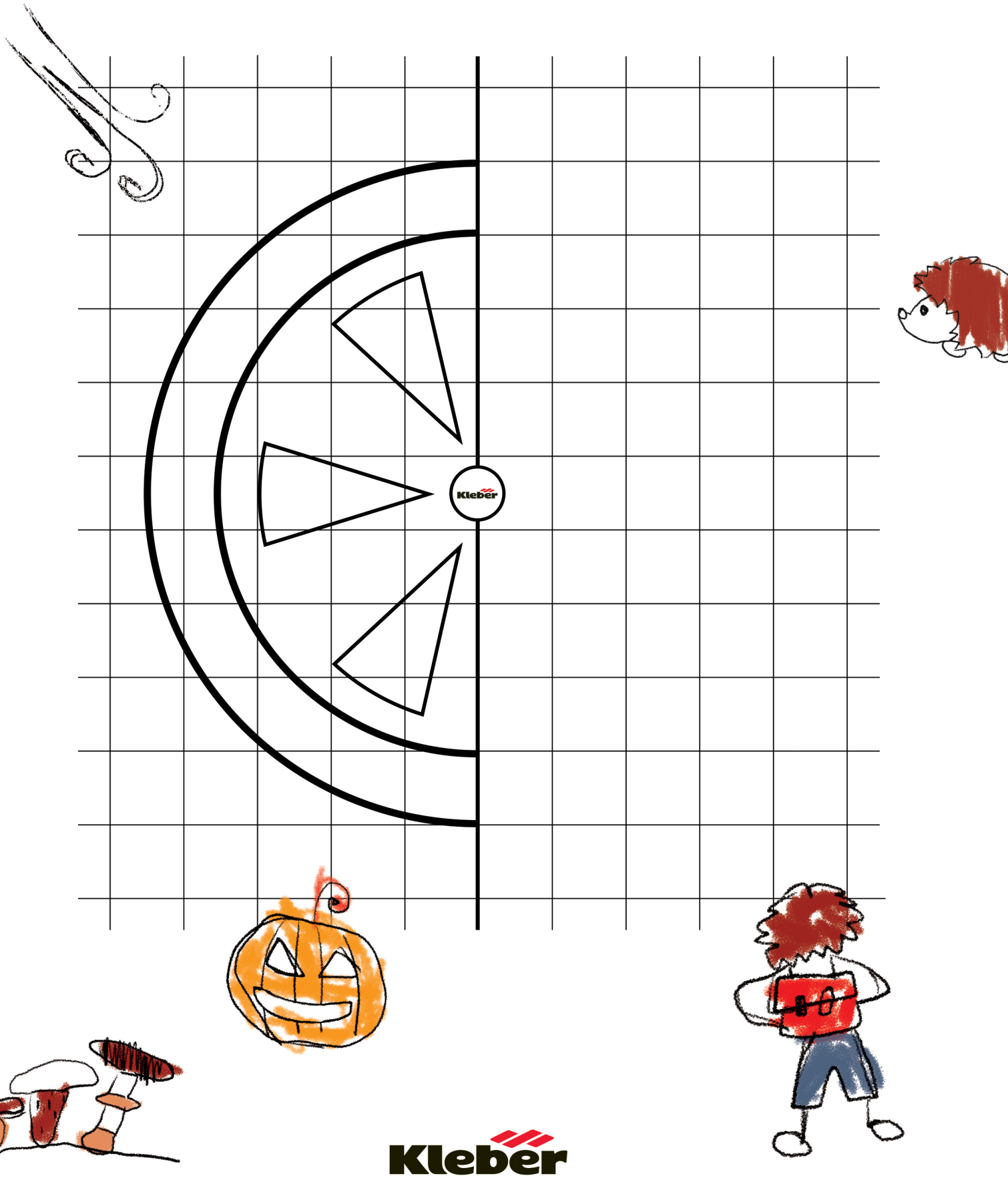

Kleber



Jó utat gyerekek!

Itt a nyár és elérkezett a családi vakáció ideje! Annak érdekében, hogy a legkisebbek is jól érezzék magukat a hosszú utazások előtt és alatt, valami különlegeset készítettünk a Klebernél. Labirintus, pontról pontra, találd meg... Örömmel mutatjuk be a Kleber Vakációs Füzetet. Egy izgalmas játékválogatás, amellyel leköti gyermekeit, és utazásait még élvezetesebbé teheti. Ha szeretné, hogy gyermekei jól érezzék magukat, ideje letölteni, és elbúcsúzni az "Ott vagyunk már?"-tól.



Kleber

7 HIBA

Urvicnak nagyon jó szeme van. És neked?
Megtalálod a 7 különbséget a két rajz között?

Urvic az autó felett jelent meg / Eltűnt a felhő / A baloldali ágakról eltűnt egy levél /
A férfinak van egy napszemüvege / A nő ruhájának megváltozott a színe /
Eltűnt az ablaktörlő / Egy virág jelent meg az út szélén

SZÍNEZÉS

Párosíts minden számot egy színnel,
hogy Urvic ízelítőt kapjon a nyaralásból.



1	2	3	4	5
6	7	8	9	10

Kleber

PONTRÓL PONTRA

Kösd össze a számozott pontokat növekvő sorrendbe, hogy megtudd, mit szeret Urvic.

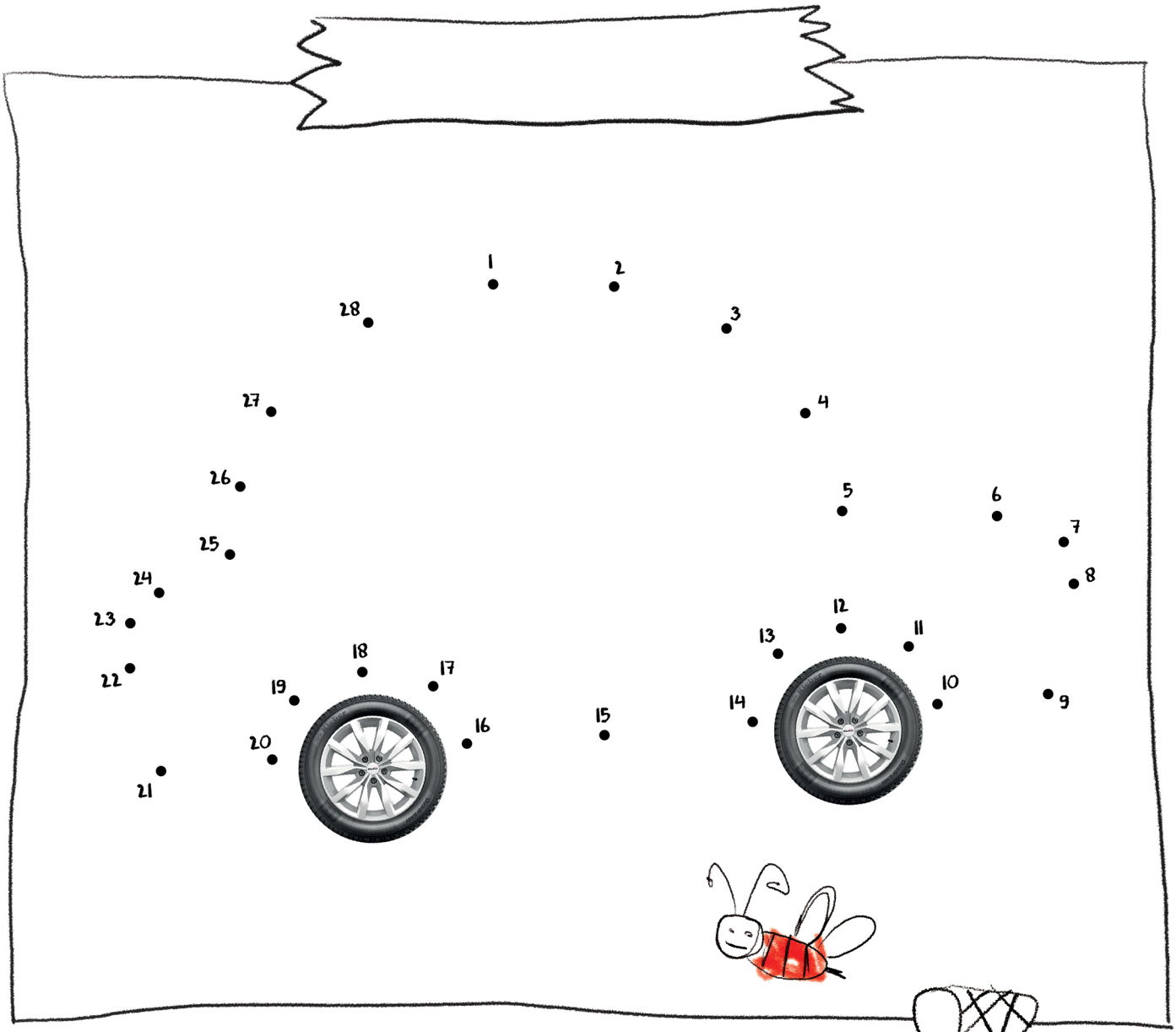



Kleber

RAJZOLÁS

Engedd szabadjára a fantáziád, miközben megrajzolod,
hogy milyen lenne egy nyaralás nagyszerű kezdete.



FELE FELE

Urvic annyira boldog volt, hogy nyaralni mehet, hogy rendetlenséget csinált a garázsban. Találd meg az összetartozó feleket, hogy a helyére tedd a dolgokat.

Kleber

LABIRINTUS

Urvic elvesztette az autóját.
Segítenél megtalálni?

← Segíts Urvicnak



Vissza az autójához →





Kleber

TALÁLD MEG

Urvic minden évszakban imád a szabadban lenni.
Segíts neki megtalálni az évszakok szimbólumait ebben a rajzban.



x6

x5

x3

x2

Kleber

SZIMMETRIA

Urvic már majdnem nyaralni van. A bal oldal mintáját követve egészítsd ki a jobb oldalt is, hogy Urvic teljesen mértékben élvezhesse a nyaralást.



Kleber